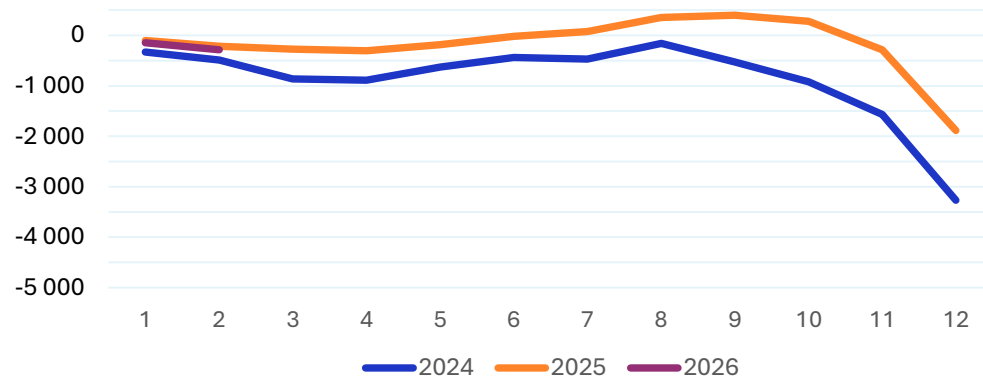


Jäsenmäärän kehitys vuoden 2026 alusta

HELMIKUU 2026

Seurakunta	Jäseniä 1.1.2026	Jäseniä 28.2.2026	Muutos (+/-) vuoden alusta
Haaga	12 804	12 790	- 14
Helsingin Mikael	21 001	20 946	- 55
Helsingin tuomiokirkkosrk	29 185	29 203	+ 18
Herttoniemi	14 958	14 970	+ 12
Kallio	17 725	17 681	- 44
Kannelmäki	12 659	12 650	- 9
Lauttasaari	12 426	12 435	+ 9
Malmi	43 174	43 005	- 169
Munkkiniemi	10 082	10 091	+ 9
Oulunkylä	18 726	18 709	- 17
Paavali	13 881	13 891	+ 10
Pakila	11 775	11 784	+ 9
Pitäjänmäki	7 906	7 965	+ 59
Roihuvuori	16 706	16 710	+ 4
Töölö	26 016	25 996	- 20
Vuosaari	14 697	14 648	- 49
suomenkieliset seurakunnat	283 721	283 474	- 247
Johannes	11 332	11 310	- 22
Matteus	4 558	4 547	- 11
Petrus	5 750	5 745	- 5
ruotsinkieliset seurakunnat	21 640	21 602	- 38
Kaikki seurakunnat yhteensä	305 361	305 076	- 285

Jäsenmäärän kehitys Helsingin seurakunnissa kuukausittain 2024–2026



	kuukauden aikana			vuoden alusta yhteensä		
	2024	2025	2026	2024	2025	2026
tammikuu	-331	-101	-145	-331	-101	-145
helmikuu	-161	-117	-140	-492	-218	-285
maaliskuu	-377	-54		-869	-272	
huhtikuu	-23	-35		-892	-307	
toukokuu	260	127		-632	-180	
kesäkuu	196	162		-436	-18	
heinäkuu	-37	96		-473	78	
elokuu	311	276		-162	354	
syyskuu	-369	42		-531	396	
lokakuu	-388	-118		-919	278	
marraskuu	-648	-569		-1 567	-291	
joulukuu	-1 701	-1 595		-3 268	-1 886	
Yhteensä	-3 268	-1 886	-285			

Alle yksivuotiaat kastetut lapset seurakunnittain

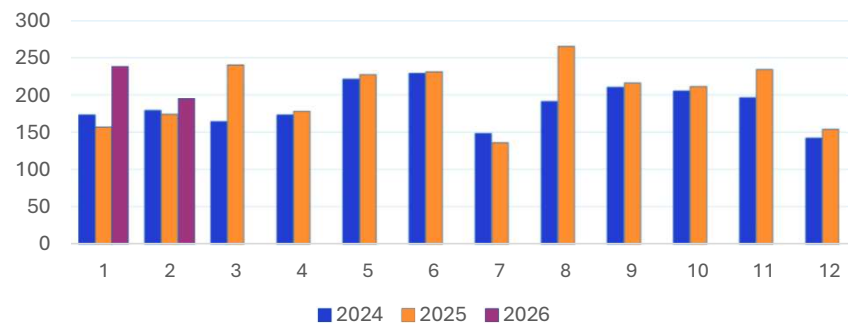
HELMIKUU 2026

Tämän sivun kaikki luvut : kasteet ensirekisteröintinä + kasteen kautta kirkkoon liittyneet alle yksivuotiaat

Seurakunta	Kuukauden aikana kastetut lapset	Tammi-helmikuussa kastetut lapset yhteensä		
		2024	2025	2026
Haaga	10	15	12	21
Helsingin Mikael	18	21	26	29
Helsingin tuomiokirkkosrk	13	32	26	33
Herttoniemi	6	14	14	18
Kallio	9	23	19	20
Kannelmäki	9	16	9	19
Lauttasaari	6	17	10	17
Malmi	27	56	48	60
Munkkiniemi	6	5	15	16
Oulunkylä	10	15	26	25
Paavali	10	22	16	18
Pakila	6	21	11	16
Pitäjänmäki	..	7	9	10
Roihuvuori	9	19	19	30
Töölö	25	29	33	51
Vuosaari	11	12	12	14
suomenkieliset seurakunnat	179	324	305	397
Johannes	6	15	15	14
Matteus	..	5	..	10
Petrus	6	8	7	12
ruotsinkieliset seurakunnat	16	28	26	36
Kaikki seurakunnat yhteensä	195	352	331	433

.. (kaksi pistettä -merkintä) = tieto on liian pieni esitettäväksi (alle 5)

Alle yksivuotiaat kastetut lapset Helsingin seurakunnissa kuukausittain 2024–2026



	kuukauden aikana			vuoden alusta yhteensä		
	2024	2025	2026	2024	2025	2026
tammikuu	173	157	238	173	157	238
helmikuu	179	174	195	352	331	433
maaliskuu	164	240		516	571	
huhtikuu	173	178		689	749	
toukokuu	221	227		910	976	
kesäkuu	229	231		1 139	1 207	
heinäkuu	148	136		1 287	1 343	
elokuu	191	265		1 478	1 608	
syyskuu	210	216		1 688	1 824	
lokakuu	205	211		1 893	2 035	
marraskuu	196	234		2 089	2 269	
joulukuu	142	154		2 231	2 423	
Yhteensä	2 231	2 423	433			

Vähintään yksivuotiaat kirkkoon liittyneet seurakunnittain

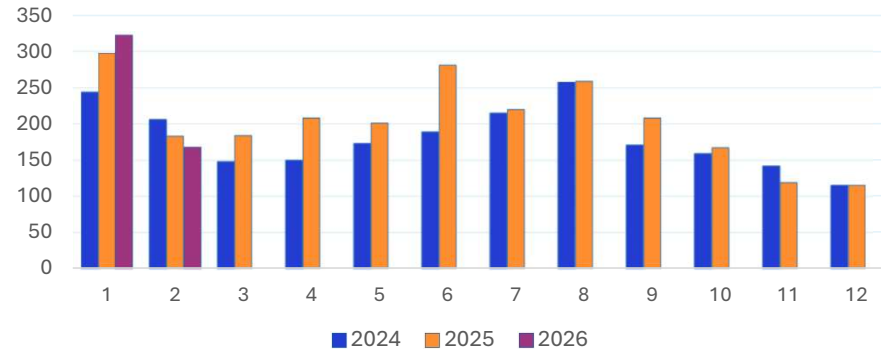
HELMIKUU 2026

Tämän sivun luvut eivät sisällä : kasteen kautta kirkkoon liittyneitä alle yksivuotiaita

Seurakunta	Kuukauden aikana kirkkoon liittyneet	Tammi-helmikuussa kirkkoon liittyneet yhteensä		
		2024	2025	2026
Haaga	..	17	17	19
Helsingin Mikael	12	38	26	25
Helsingin tuomiokirkkosrk	32	61	60	77
Herttoniemi	11	14	22	26
Kallio	10	35	38	25
Kannelmäki	..	19	20	14
Lauttasaari	8	20	23	30
Malmi	20	50	72	59
Munkkiniemi	8	16	12	20
Oulunkylä	9	23	27	30
Paavali	11	15	28	32
Pakila	..	10	22	11
Pitäjänmäki	..	15	5	12
Roihuvuori	5	26	17	18
Töölö	16	45	53	48
Vuosaari	7	15	17	22
suomenkieliset seurakunnat	161	419	459	468
Johannes	..	22	14	15
Matteus	..	7	..	6
Petrus
ruotsinkieliset seurakunnat	7	31	22	23
Kaikki seurakunnat yhteensä	168	450	481	491

.. (kaksi pistettä -merkintä) = tieto on liian pieni esitettäväksi (alle 5)

Vähintään yksivuotiaat kirkkoon liittyneet Helsingin seurakunnissa kuukausittain 2024–2026



	kuukauden aikana			vuoden alusta yhteensä		
	2024	2025	2026	2024	2025	2026
tammikuu	244	298	323	244	298	323
helmikuu	206	183	168	450	481	491
maaliskuu	148	184	..	598	665	..
huhtikuu	150	208	..	748	873	..
toukokuu	173	201	..	921	1 074	..
kesäkuu	189	281	..	1 110	1 355	..
heinäkuu	215	220	..	1 325	1 575	..
elokuu	258	259	..	1 583	1 834	..
syyskuu	171	208	..	1 754	2 042	..
lokakuu	159	167	..	1 913	2 209	..
marraskuu	142	119	..	2 055	2 328	..
joulukuu	115	115	..	2 170	2 443	..
Yhteensä	2 170	2 443	491			

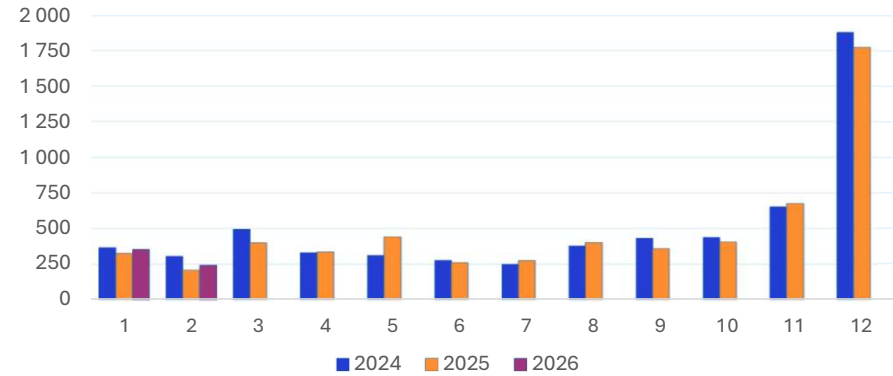
Kirkosta eronneet seurakunnittain

HELMIKUU 2026

Seurakunta	Kuukauden aikana kirkosta eronneet	Tammi–helmikuussa kirkosta eronneet yhteensä		
		2024	2025	2026
Haaga	11	22	19	31
Helsingin Mikael	16	53	34	31
Helsingin tuomiokirkkosrk	20	86	58	66
Herttoniemi	8	27	24	26
Kallio	32	58	50	64
Kannelmäki	8	28	28	22
Lauttasaari	7	22	21	14
Malmi	36	68	52	80
Munkkiniemi	7	24	12	14
Oulunkylä	14	33	34	39
Paavali	10	43	41	29
Pakila	5	13	14	9
Pitäjänmäki	10	9	10	16
Roihuvuori	10	36	23	27
Töölö	26	69	53	60
Vuosaari	5	34	19	16
suomenkieliset seurakunnat	225	625	492	544
Johannes	11	27	27	36
Matteus	..	6	5	7
Petrus	..	9	6	9
ruotsinkieliset seurakunnat	17	42	38	52
Kaikki seurakunnat yhteensä	242	667	530	596

.. (kaksi pistettä -merkintä) = tieto on liian pieni esitettäväksi (alle 5)

Kirkosta eronneet Helsingin seurakunnissa kuukausittain 2024–2026



	kuukauden aikana			vuoden alusta yhteensä		
	2024	2025	2026	2024	2025	2026
tammikuu	364	324	354	364	324	354
helmikuu	303	206	242	667	530	596
maaliskuu	493	397		1160	927	
huhtikuu	328	336		1488	1263	
toukokuu	310	441		1798	1704	
kesäkuu	274	260		2072	1964	
heinäkuu	248	275		2320	2239	
elokuu	376	399		2696	2638	
syyskuu	430	358		3126	2996	
lokakuu	436	405		3562	3401	
marraskuu	651	674		4213	4075	
joulukuu	1876	1771		6089	5846	
Yhteensä	6089	5846	596			

Jäsenmäärään vaikuttavat muutostapahtumat seurakunnittain viimeisimmän kuukauden aikana

HELMIKUU 2026

Seurakunta	Jäsenmäärä	Kastetut ¹⁾		Seurakuntaan muuttaneet ²⁾	Seurakunnasta muuttaneet ²⁾	Seurakuntaan	Kirkkoon	Kirkosta	Muut ³⁾	Jäsenmäärä	Jäsenmäärän
	helmikuun alussa	Vain ensi- rekisteröinnit	Kuolleet			muuttaneet – seurakunnasta	liittyneet ¹⁾			lopussa	muutos (+/-) helmikuun aikana
						HUOM. Myös alle yksivuotiaat	eronneet				
Haaga	12 795	7	14	118	109	9	6	11	-2	12 790	- 5
Helsingin Mikael	20 975	12	44	147	137	10	18	16	-9	20 946	- 29
Helsingin tuomiokirkkosrk	29 181	8	17	290	269	21	37	20	-7	29 203	+ 22
Herttoniemi	14 963	..	14	135	119	16	15	8	-4	14 970	+ 7
Kallio	17 702	5	15	226	215	11	14	32	-4	17 681	- 21
Kannelmäki	12 619	7	15	118	76	42	6	8	-1	12 650	+ 31
Lauttasaari	12 432	..	6	81	78	3	11	7	-1	12 435	+ 3
Malmi	43 080	17	50	179	212	-33	30	36	-3	43 005	- 75
Munkkiniemi	10 090	..	9	63	60	3	11	7	0	10 091	+ 1
Oulunkylä	18 704	7	23	168	142	26	12	14	-3	18 709	+ 5
Paavali	13 897	7	5	173	184	-11	14	10	-1	13 891	- 6
Pakila	11 798	5	14	46	49	-3	..	5	-1	11 784	- 14
Pitäjänmäki	7 917	..	5	126	66	60	5	10	-3	7 965	+ 48
Roihuvuori	16 754	5	25	93	114	-21	9	10	-2	16 710	- 44
Töölö	25 998	16	27	259	246	13	25	26	-3	25 996	- 2
Vuosaari	14 681	6	18	87	116	-29	12	5	1	14 648	- 33
suomenkieliset seurakunnat	283 586	111	301	2 309	2 192	117	229	225	-43	283 474	- 112
Johannes	11 329	..	6	42	48	-6	8	11	-5	11 310	- 19
Matteus	4 550	14	22	-8	5	4 547	- 3
Petrus	5 751	5	14	27	19	8	-4	5 745	- 6
ruotsinkieliset seurakunnat	21 630	9	24	83	89	-6	14	17	-4	21 602	- 28
Kaikki seurakunnat yhteensä	305 216	120	325	2 392	2 281	111	243	242	-47	305 076	- 140

.. (kaksi pistettä -merkintä) = tieto on liian pieni esitettäväksi (alle 5)

1) Kastetut ja kirkkoon liittyneet esitetään tällä sivulla kirkon virallisen tilastointiperiaatteen mukaisesti: kasteen kautta kirkkoon liittyneet alle yksivuotiaat sisältyvät kirkkoon liittyneiden lukumäärään.

2) Vain muutot kotimaassa.

3) Jäsenmäärän muutos (+/-) yhteensä seuraavista tapahtumista: siirto läsnä olevaan väestöön (+), siirto poissa olevaan väestöön (-), seurakunnan/kieliryhmän vaihto (+/-), peruttu muutto (+/-).

Jäsenmäärään vaikuttavat muutostapahtumat seurakunnittain vuoden 2026 aikana

TAMMIKUU–HELMIKUU 2026

Seurakunta	Jäsenmäärä vuoden alussa	Kastetut ¹⁾ Vain ensi- rekisteröinnit		Seurakuntaan muuttaneet ²⁾	Seurakunnasta muuttaneet ²⁾	Seurakuntaan muuttaneet – seurakunnasta muuttaneet	Kirkkoon liittyneet ¹⁾ HUOM. Myös alle yksivuotiaat	Kirkosta eronneet	Muut ³⁾ tapahtumat	Jäsenmäärä helmikuun lopussa	Jäsenmäärän muutos (+/-) vuoden alusta	
		Kuolleet	muuttaneet ²⁾								muuttaneet	muuttaneet
Haaga	12 804	17	37	240	221	19	23	31	-5	12 790	-	-14
Helsingin Mikael	21 001	17	86	309	288	21	37	31	-13	20 946	-	-55
Helsingin tuomiokirkkosrk	29 185	17	41	636	612	24	93	66	-8	29 203	+	18
Herntonieni	14 958	7	27	288	259	29	37	26	-8	14 970	+	12
Kallio	17 725	12	26	514	511	3	33	64	-2	17 681	-	-44
Kannelmäki	12 659	13	29	192	182	10	20	22	-1	12 650	-	-9
Lauttasaari	12 426	13	17	174	176	-2	34	14	-5	12 435	+	9
Malmi	43 174	36	104	402	500	-98	83	80	-6	43 005	-	-169
Munkkiniemi	10 082	11	14	170	164	6	25	14	-5	10 091	+	9
Oulunkylä	18 726	19	57	344	316	28	36	39	-5	18 709	-	-17
Paavali	13 881	12	16	380	368	12	38	29	-7	13 891	+	10
Pakila	11 775	11	28	137	117	20	16	9	-1	11 784	+	9
Pitäjänmäki	7 906	6	14	222	150	72	16	16	-4	7 965	+	59
Roihuvuori	16 706	19	47	275	242	33	29	27	-3	16 710	+	4
Töölö	26 016	32	55	567	558	9	67	60	-13	25 996	-	-20
Vuosaari	14 697	9	35	188	225	-37	27	16	3	14 648	-	-49
suomenkieliset seurakunnat	283 721	251	633	5 038	4 889	149	614	544	-83	283 474	-	-247
Johannes	11 332	..	19	127	110	17	26	36	-13	11 310	-	-22
Matteus	4 558	5	11	29	43	-14	11	7	5	4 547	-	-11
Petrus	5 750	9	25	62	46	16	5	9	-1	5 745	-	-5
ruotsinkieliset seurakunnat	21 640	17	55	218	199	19	42	52	-9	21 602	-	-38
Kaikki seurakunnat yhteensä	305 361	268	688	5 256	5 088	168	656	596	-92	305 076	-	-285

.. (kaksi pistettä -merkintä) = tieto on liian pieni esitettäväksi (alle 5)

1) Kastetut ja kirkkoon liittyneet esitetään tällä sivulla kirkon virallisen tilastointiperiaatteen mukaisesti: kasteen kautta kirkkoon liittyneet alle yksivuotiaat sisältyvät kirkkoon liittyneiden lukumäärään.

2) Vain muutot kotimaassa.

3) Jäsenmäärän muutos (+/-) yhteensä seuraavista tapahtumista: siirto läsnä olevaan väestöön (+), siirto poissa olevaan väestöön (-), seurakunnan/kieliryhmän vaihto (+/-), peruttu muutto (+/-).