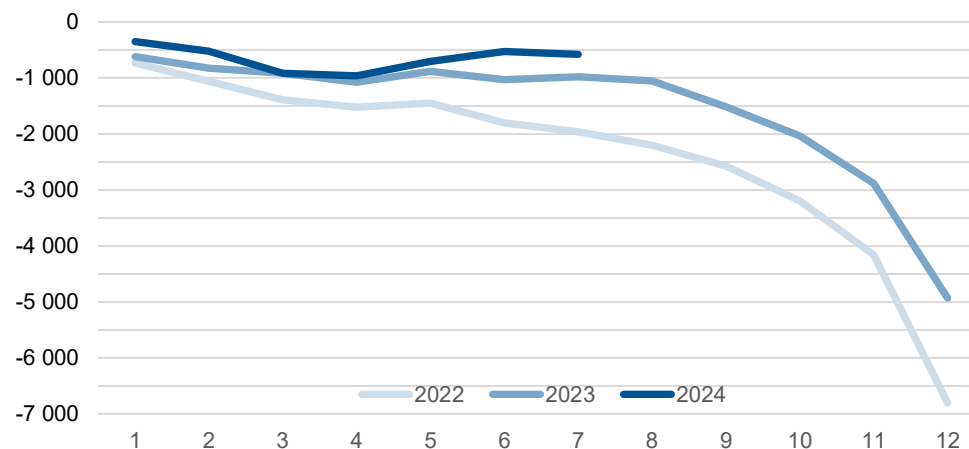


Jäsenmäärän kehitys vuoden 2024 alusta HEINÄKUU 2024

Seurakunta	Jäseniä 1.1.2024	Jäseniä 1.8.2024	Muutos (+/-) vuoden alusta
Haaga	13 008	13 046	+ 38
Helsingin Mikael	22 316	21 981	- 335
Helsingin tuomiokirkkosrk	29 108	29 305	+ 197
Herttoniemi	15 214	15 147	- 67
Kallio	17 869	18 010	+ 141
Kannelmäki	12 946	12 982	+ 36
Lauttasaari	12 458	12 498	+ 40
Malmi	45 312	44 796	- 516
Munkkiniemi	10 083	10 056	- 27
Oulunkylä	18 119	18 369	+ 250
Paavali	13 621	13 547	- 74
Pakila	11 998	12 018	+ 20
Pitäjänmäki	8 210	8 141	- 69
Roihuvuori	17 135	17 078	- 57
Töölö	25 872	25 998	+ 126
Vuosaari	15 293	15 182	- 111
suomenkieliset seurakunnat	288 562	288 154	- 408
Johannes	11 299	11 241	- 58
Matteus	4 758	4 742	- 16
Petrus	5 896	5 800	- 96
ruotsinkieliset seurakunnat	21 953	21 783	- 170
Kaikki seurakunnat yhteensä	310 515	309 937	- 578



Jäsenmäärän kehitys Helsingin seurakunnissa kuukausittain 2022–2024



	kuukauden aikana			vuoden alusta yhteensä		
	2022	2023	2024	2022	2023	2024
tammikuu	-731	-621	-350	-731	-621	-350
helmikuu	-331	-199	-175	-1 062	-820	-525
maaliskuu	-331	-99	-393	-1 393	-919	-918
huhtikuu	-132	-159	-44	-1 525	-1 078	-962
toukokuu	76	197	255	-1 449	-881	-707
kesäkuu	-352	-150	177	-1 801	-1 031	-530
heinäkuu	-160	48	-48	-1 961	-983	-578
elokuu	-244	-72		-2 205	-1 055	
syyskuu	-365	-466		-2 570	-1 521	
lokakuu	-627	-513		-3 197	-2 034	
marraskuu	-957	-851		-4 154	-2 885	
joulukuu	-2 654	-2 046		-6 808	-4 931	
Yhteensä	-6 808	-4 931	-578			

Alle yksivuotiaat kastetut lapset seurakunnittain

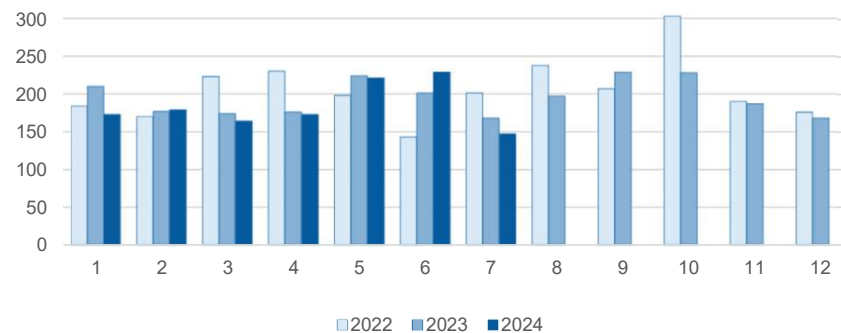
HEINÄKUUN 2024

Tämän sivun kaikki luvut: kasteet ensirekisteröintinä + kasteen kautta kirkkoon liittyneet alle yksivuotiaat

Seurakunta	Kuukauden aikana kastetut lapset	Tammi–heinäkuussa kastetut lapset yhteensä		
		2022	2023	2024
Haaga	..	69	51	51
Helsingin Mikael	6	79	80	71
Helsingin tuomiokirkkosrk	15	131	142	129
Herttoniemi	5	78	63	60
Kallio	8	61	61	61
Kannelmäki	8	58	81	65
Lauttasaari	12	76	63	69
Malmi	22	220	195	197
Munkkiniemi	..	38	39	28
Oulunkylä	6	67	85	70
Paavali	6	63	44	66
Pakila	11	55	53	63
Pitäjänmäki	5	41	33	28
Roihuvuori	15	84	70	84
Töölö	13	104	121	107
Vuosaari	..	47	52	47
suomenkieliset seurakunnat	143	1 271	1 233	1 196
Johannes	..	38	56	55
Matteus	..	13	19	17
Petrus	..	27	22	18
ruotsinkieliset seurakunnat	..	78	97	90
Kaikki seurakunnat yhteensä	147	1 349	1 330	1 286

.. (kaksi pistettä -merkintä) = tieto on liian pieni esitettäväksi (alle 5)

Alle yksivuotiaat kastetut lapset Helsingin seurakunnissa kuukausittain 2022–2024



	kuukauden aikana			vuoden alusta yhteensä		
	2022	2023	2024	2022	2023	2024
tammikuu	184	210	173	184	210	173
helmikuu	170	177	179	354	387	352
maaliskuu	223	174	164	577	561	516
huhtikuu	230	176	173	807	737	689
toukokuu	198	224	221	1 005	961	910
kesäkuu	143	201	229	1 148	1 162	1 139
heinäkuu	201	168	147	1 349	1 330	1 286
elokuu	238	197	1587	1 587	1 527	
syyskuu	207	229	1794	1 794	1 756	
lokakuu	303	228	2097	2 097	1 984	
marraskuu	190	187	2287	2 287	2 171	
joulukuu	176	168	2463	2 463	2 339	
Yhteensä	2 463	2 339	1 286			

Vähintään yksivuotiaat kirkkoon liittyneet seurakunnittain

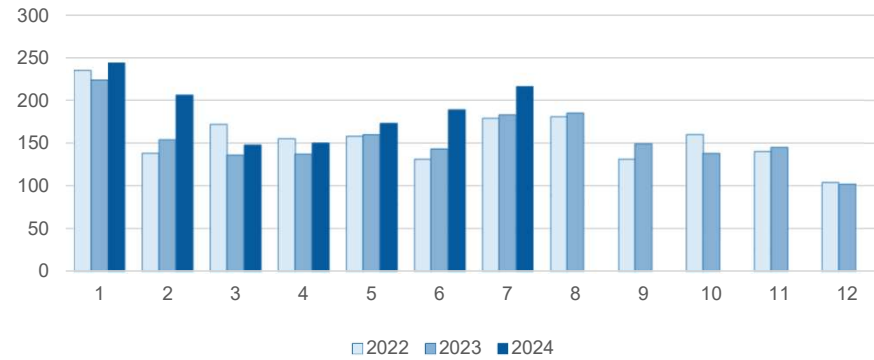
HEINÄKUU 2024

Tämän sivun luvut eivät sisällä: kasteen kautta kirkkoon liittyneitä alle yksivuotiaita

Seurakunta	Kuukauden aikana kirkkoon liittyneet	Tammi–heinäkuussa kirkkoon liittyneet yhteensä		
		2022	2023	2024
Haaga	10	35	43	51
Helsingin Mikael	12	72	59	94
Helsingin tuomiokirkkosrk	15	133	119	157
Herttoniemi	9	62	51	55
Kallio	30	95	97	123
Kannelmäki	5	46	49	51
Lauttasaari	10	46	55	52
Malmi	31	146	157	160
Munkkiniemi	..	30	41	45
Oulunkylä	15	43	68	70
Paavali	11	68	55	65
Pakila	15	29	29	39
Pitäjänmäki	..	31	22	30
Roihuvuori	12	77	60	72
Töölö	25	132	115	148
Vuosaari	5	66	48	37
suomenkieliset seurakunnat	210	1 111	1 068	1 249
Johannes	5	39	31	45
Matteus	..	11	18	19
Petrus	..	7	20	13
ruotsinkieliset seurakunnat	6	57	69	77
Kaikki seurakunnat yhteensä	216	1 168	1 137	1 326

.. (kaksi pistettä -merkintä) = tieto on liian pieni esitettäväksi (alle 5)

Vähintään yksivuotiaat kirkkoon liittyneet Helsingin seurakunnissa kuukausittain 2022–2024



	kuukauden aikana			vuoden alusta yhteensä		
	2022	2023	2024	2022	2023	2024
tammikuu	235	224	244	235	224	244
helmikuu	138	154	206	373	378	450
maaliskuu	172	136	148	545	514	598
huhtikuu	155	137	150	700	651	748
toukokuu	158	160	173	858	811	921
kesäkuu	131	143	189	989	954	1 110
heinäkuu	179	183	216	1 168	1 137	1 326
elokuu	181	185		1 349	1 322	
syyskuu	131	149		1 480	1 471	
lokakuu	160	138		1 640	1 609	
marraskuu	140	145		1 780	1 754	
joulukuu	104	102		1 884	1 856	
Yhteensä	1 884	1 856	1 326			

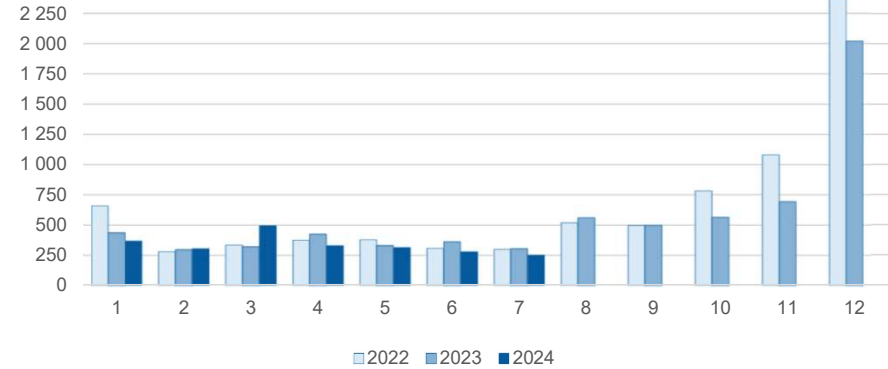
Kirkosta eronneet seurakunnittain

HEINÄKUUN 2024

Seurakunta	Kuukauden aikana kirkosta eronneet	Tammi–heinäkuussa kirkosta eronneet yhteensä		
		2022	2023	2024
Haaga	8	123	99	98
Helsingin Mikael	9	125	126	153
Helsingin tuomiokirkkosrk	32	342	297	284
Herttoniemi	9	120	134	103
Kallio	26	287	277	235
Kannelmäki	13	87	69	109
Lauttasaari	16	103	92	84
Malmi	29	294	270	276
Munkkiniemi	8	79	73	63
Oulunkylä	20	130	142	138
Paavali	13	156	170	143
Pakila	..	72	49	37
Pitäjänmäki	5	72	61	40
Roihuvuori	11	118	122	103
Töölö	22	251	231	219
Vuosaari	11	112	95	93
suomenkieliset seurakunnat	236	2 471	2 307	2 178
Johannes	10	83	119	92
Matteus	..	26	21	17
Petrus	..	50	35	36
ruotsinkieliset seurakunnat	12	159	175	145
Kaikki seurakunnat yhteensä	248	2 630	2 482	2 323

.. (kaksi pistettä -merkintä) = tieto on liian pieni esitettäväksi (alle 5)

Kirkosta eronneet Helsingin seurakunnissa kuukausittain 2022–2024



	kuukauden aikana			vuoden alusta yhteensä		
	2022	2023	2024	2022	2023	2024
tammikuu	659	438	364	659	438	364
helmikuu	279	298	303	938	736	667
maaliskuu	335	320	493	1 273	1 056	1 160
huhtikuu	373	426	328	1 646	1 482	1 488
toukokuu	378	332	310	2 024	1 814	1 798
kesäkuu	309	362	277	2 333	2 176	2 075
heinäkuu	297	306	248	2 630	2 482	2 323
elokuu	517	562		3 147	3 044	
syyskuu	497	500		3 644	3 544	
lokakuu	783	565		4 427	4 109	
marraskuu	1 079	695		5 506	4 804	
joulukuu	2 373	2 024		7 879	6 828	
Yhteensä	7 879	6 828	2 323			

Jäsenmäärään vaikuttavat muutostapahtumat seurakunnittain viimeisimmän kuukauden aikana

HEINÄKUU 2024

Seurakunta	Jäsenmäärä	Kastetut ¹⁾		Seurakuntaan		Seurakuntaan	Kirkkoon	Kirkosta	Muut ³⁾	Jäsenmäärä	Jäsenmäärän
	heinäkuun	Vain ensi-	Kuolleet	muuttaneet ²⁾	muuttaneet ²⁾	muuttaneet –	liittyneet ¹⁾			heinäkuun	muutos (+/-)
	alussa	rekisteröinnit		muuttaneet ²⁾	muuttaneet ²⁾	seurakunnasta	HUOM. Myös	eronneet	tapahtumat	lopussa	heinäkuun
Haaga	13 034	..	11	133	115	18	10	8	-1	13 046	+ 12
Helsingin Mikael	21 970	..	26	159	133	26	14	9	2	21 981	+ 11
Helsingin tuomiokirkkosrk	29 306	8	16	303	294	9	22	32	8	29 305	- -1
Herttoniemi	15 183	..	15	116	143	-27	12	9	1	15 147	- -36
Kallio	17 990	6	16	262	233	29	32	26	-5	18 010	+ 20
Kannelmäki	12 977	8	7	94	82	12	5	13	0	12 982	+ 5
Lauttasaari	12 499	6	9	89	85	4	16	16	-2	12 498	- -1
Malmi	44 893	13	47	217	302	-85	40	29	11	44 796	- -97
Munkkiniemi	10 066	..	15	81	75	6	5	8	1	10 056	- -10
Oulunkylä	18 367	5	26	158	133	25	16	20	2	18 369	+ 2
Paavali	13 549	..	7	183	181	2	14	13	-1	13 547	- -2
Pakila	12 002	9	7	49	50	-1	17	..	2	12 018	+ 16
Pitäjänmäki	8 152	76	85	-9	..	5	0	8 141	- -11
Roihuvuori	17 057	7	13	121	104	17	20	11	1	17 078	+ 21
Töölö	25 941	9	28	329	267	62	29	22	7	25 998	+ 57
Vuosaari	15 194	..	12	107	103	4	6	11	-2	15 182	- -12
suomenkieliset seurakunnat	288 180	92	259	2 477	2 385	92	261	236	24	288 154	- -26
Johannes	11 268	..	5	67	89	-22	9	10	1	11 241	- -27
Matteus	4 737	19	10	9	1	4 742	+ 5
Petrus	5 800	..	11	38	29	9	1	5 800	+ 0
ruotsinkieliset seurakunnat	21 805	..	19	124	128	-4	10	12	3	21 783	- -22
Kaikki seurakunnat yhteensä	309 985	92	278	2 601	2 513	88	271	248	27	309 937	- -48

.. (kaksi pistettä -merkintä) = tieto on liian pieni esitettäväksi (alle 5)

1) Kastetut ja kirkkoon liittyneet esitetään tällä sivulla kirkon virallisen tilastointiperiaatteen mukaisesti: kasteen kautta kirkkoon liittyneet alle yksivuotiaat sisältyvät kirkkoon liittyneiden lukumäärään.

2) Vain muutot kotimaassa.

3) Jäsenmäärän muutos (+/-) yhteensä seuraavista tapahtumista: siirto läsnä olevaan väestöön (+), siirto poissa olevaan väestöön (-), seurakunnan/kieliryhmän vaihto (+/-), peruttu muutto (+/-).

Jäsenmäärään vaikuttavat muutostapahtumat seurakunnittain vuoden 2024 aikana

TAMMIKUU–HEINÄKUU 2024

Seurakunta	Jäsenmäärä vuoden alussa	Kastetut ¹⁾ Vain ensi- rekisteröinnit		Seurakuntaan muuttaneet ²⁾	Seurakunnasta muuttaneet ²⁾	Seurakuntaan muuttaneet – seurakunnasta muuttaneet	Kirkkoon liittyneet ¹⁾ HUOM. Myös alle yksivuotiaat	Kirkosta eronneet	Muut ³⁾ tapahtumat	Jäsenmäärä heinäkuun lopussa	Jäsenmäärän muutos (+/-) vuoden alusta	
		Kuolleet										
Haaga	13 008	35	108	996	858	138	67	98	4	13 046	+	38
Helsingin Mikael	22 316	53	237	901	1 016	-115	112	153	5	21 981	-	-335
Helsingin tuomiokirkkosrk	29 108	66	119	2 282	1 958	324	220	284	-10	29 305	+	197
Herttoniemi	15 214	40	125	954	907	47	75	103	-1	15 147	-	-67
Kallio	17 869	42	96	1 996	1 703	293	142	235	-5	18 010	+	141
Kannelmäki	12 946	40	77	736	622	114	76	109	-8	12 982	+	36
Lauttasaari	12 458	34	56	655	600	55	87	84	4	12 498	+	40
Malmi	45 312	147	327	1 533	1 815	-282	210	276	12	44 796	-	-516
Munkkiniemi	10 083	13	94	569	507	62	60	63	-5	10 056	-	-27
Oulunkylä	18 119	49	175	1 312	885	427	91	138	-4	18 369	+	250
Paavali	13 621	37	57	1 283	1 294	-11	94	143	6	13 547	-	-74
Pakila	11 998	48	74	375	351	24	54	37	5	12 018	+	20
Pitäjänmäki	8 210	19	55	516	550	-34	39	40	2	8 141	-	-69
Roihuvuori	17 135	50	104	724	729	-5	106	103	-1	17 078	-	-57
Töölö	25 872	61	171	2 201	1 939	262	194	219	-1	25 998	+	126
Vuosaari	15 293	32	90	655	663	-8	52	93	-4	15 182	-	-111
suomenkieliset seurakunnat	288 562	766	1 965	17 688	16 397	1 291	1 679	2 178	-1	288 154	-	-408
Johannes	11 299	22	48	425	421	4	78	92	-22	11 241	-	-58
Matteus	4 758	9	45	104	102	2	27	17	8	4 742	-	-16
Petrus	5 896	10	70	198	212	-14	21	36	-7	5 800	-	-96
ruotsinkieliset seurakunnat	21 953	41	163	727	735	-8	126	145	-21	21 783	-	-170
Kaikki seurakunnat yhteensä	310 515	807	2 128	18 415	17 132	1 283	1 805	2 323	-22	309 937	-	-578

.. (kaksi pistettä -merkintä) = tieto on liian pieni esitettäväksi (alle 5)

1) Kastetut ja kirkkoon liittyneet esitetään tällä sivulla kirkon virallisen tilastointiperiaatteen mukaisesti: kasteen kautta kirkkoon liittyneet alle yksivuotiaat sisältyvät kirkkoon liittyneiden lukumäärään.

2) Vain muutot kotimaassa.

3) Jäsenmäärän muutos (+/-) yhteensä seuraavista tapahtumista: siirto läsnä olevaan väestöön (+), siirto poissa olevaan väestöön (-), seurakunnan/kieliryhmän vaihto (+/-), peruttu muutto (+/-).