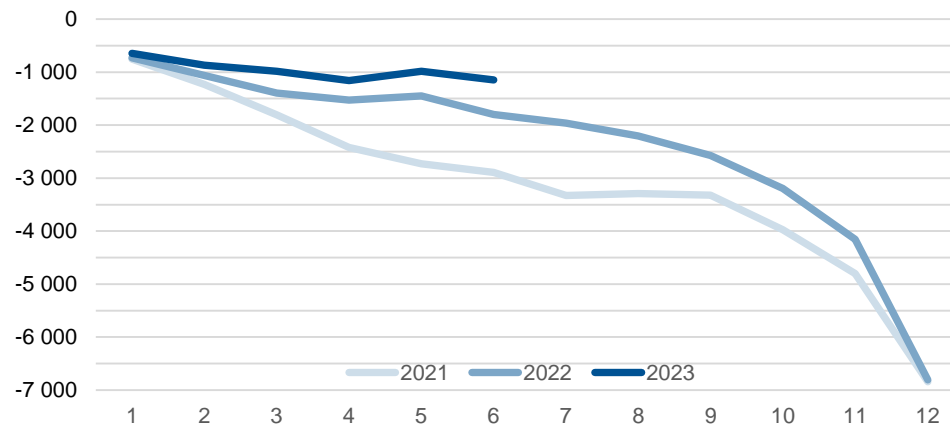


Jäsenmäärän kehitys vuoden 2023 alusta KESÄKUU 2023

Seurakunta	Jäseniä 1.1.2023	Jäseniä 1.7.2023	Muutos (+/-) vuoden alusta
Haaga	13 175	13 068	- 107
Helsingin Mikael	23 280	22 883	- 397
Helsingin tuomiokirkkosrk	29 457	29 594	+ 137
Herttoniemi	15 611	15 539	- 72
Kallio	18 161	18 148	- 13
Kannelmäki	13 255	13 095	- 160
Lauttasaari	12 588	12 649	+ 61
Malmi	46 424	45 919	- 505
Munkkiniemi	10 215	10 163	- 52
Oulunkylä	17 484	17 981	+ 497
Paavali	13 954	13 871	- 83
Pakila	12 226	12 156	- 70
Pitäjänmäki	8 393	8 343	- 50
Roihuvuori	17 398	17 306	- 92
Töölö	25 929	26 112	+ 183
Vuosaari	15 680	15 513	- 167
suomenkieliset seurakunnat	293 230	292 340	- 890
Johannes	11 411	11 251	- 160
Matteus	4 854	4 788	- 66
Petrus	5 951	5 918	- 33
ruotsinkieliset seurakunnat	22 216	21 957	- 259
Kaikki seurakunnat yhteensä	315 446	314 297	- 1 149



Jäsenmäärän kehitys Helsingin seurakunnissa kuukausittain 2021–2023



	kuukauden aikana			vuoden alusta yhteensä		
	2021	2022	2023	2021	2022	2023
tammikuu	-756	-731	-647	-756	-731	-647
helmikuu	-474	-331	-220	-1 230	-1 062	-867
maaliskuu	-577	-331	-116	-1 807	-1 393	-983
huhtikuu	-612	-132	-177	-2 419	-1 525	-1 160
toukokuu	-312	76	176	-2 731	-1 449	-984
kesäkuu	-162	-352	-165	-2 893	-1 801	-1 149
heinäkuu	-437	-160		-3 330	-1 961	
elokuu	41	-244		-3 289	-2 205	
syyskuu	-32	-365		-3 321	-2 570	
lokakuu	-654	-627		-3 975	-3 197	
marraskuu	-825	-957		-4 800	-4 154	
joulukuu	-2 046	-2 654		-6 846	-6 808	
Yhteensä	-6 846	-6 808	-1 149			

Alle yksivuotiaat kastetut lapset seurakunnittain

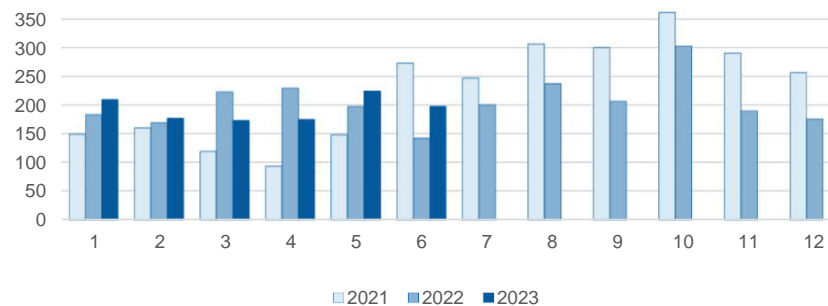
KESÄKUU 2023

Tämän sivun kaikki luvut : kasteet ensirekisteröintinä + kasteen kautta kirkkoon liittyneet alle yksivuotiaat

Seurakunta	Kuukauden aikana kastetut lapset	Tammi–kesäkuussa kastetut lapset yhteensä		
		2021	2022	2023
Haaga	6	53	56	43
Helsingin Mikael	13	51	64	65
Helsingin tuomiokirkkosrk	18	83	115	129
Herttoniemi	7	42	67	52
Kallio	8	47	51	50
Kannelmäki	9	39	53	67
Lauttasaari	10	44	62	59
Malmi	30	175	188	171
Munkkiniemi	6	23	33	35
Oulunkylä	12	45	51	70
Paavali	11	46	56	40
Pakila	8	44	47	44
Pitäjänmäki	5	26	36	32
Roihuvuori	12	55	66	62
Töölö	18	86	88	103
Vuosaari	6	40	41	48
suomenkieliset seurakunnat	179	899	1 074	1 070
Johannes	8	21	36	50
Matteus	..	12	13	18
Petrus	7	16	25	20
ruotsinkieliset seurakunnat	19	49	74	88
Kaikki seurakunnat yhteensä	198	948	1 148	1 158

.. (kaksi pistettä -merkintä) = tieto on liian pieni esitettäväksi (alle 5)

Alle yksivuotiaat kastetut lapset Helsingin seurakunnissa kuukausittain 2021–2023



	kuukauden aikana			vuoden alusta yhteensä		
	2021	2022	2023	2021	2022	2023
tammikuu	150	184	210	150	184	210
helmikuu	161	170	177	311	354	387
maaliskuu	120	223	173	431	577	560
huhtikuu	94	230	175	525	807	735
toukokuu	149	198	225	674	1 005	960
kesäkuu	274	143	198	948	1 148	1 158
heinäkuu	248	201		1 196	1 349	
elokuu	307	238		1 503	1 587	
syyskuu	301	207		1 804	1 794	
lokakuu	362	303		2 166	2 097	
marraskuu	291	190		2 457	2 287	
joulukuu	257	176		2 714	2 463	
Yhteensä	2 714	2 463	1 158			

Vähintään yksivuotiaat kirkkoon liittyneet seurakunnittain

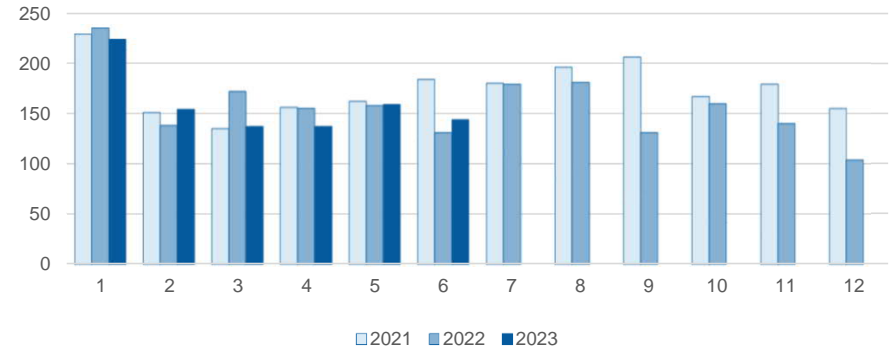
KESÄKUU 2023

Tämän sivun luvut eivät sisällä : kasteen kautta kirkkoon liittyneitä alle yksivuotiaita

Seurakunta	Kuukauden aikana kirkkoon liittyneet	Tammi–kesäkuussa kirkkoon liittyneet yhteensä		
		2021	2022	2023
Haaga	..	37	30	33
Helsingin Mikael	11	45	58	50
Helsingin tuomiokirkkosrk	10	131	115	102
Herttoniemi	5	46	49	42
Kallio	14	96	80	84
Kannelmäki	6	52	36	42
Lauttasaari	7	45	42	45
Malmi	26	129	118	131
Munkkiniemi	10	34	27	39
Oulunkylä	..	60	34	51
Paavali	5	45	57	48
Pakila	..	18	24	22
Pitäjänmäki	..	23	28	19
Roihuvuori	14	44	64	48
Töölö	12	108	113	95
Vuosaari	6	56	61	42
suomenkieliset seurakunnat	137	969	936	893
Johannes	..	27	35	28
Matteus	..	8	11	17
Petrus	..	13	7	17
ruotsinkieliset seurakunnat	7	48	53	62
Kaikki seurakunnat yhteensä	144	1 017	989	955

.. (kaksi pistettä -merkintä) = tieto on liian pieni esitettäväksi (alle 5)

Vähintään yksivuotiaat kirkkoon liittyneet Helsingin seurakunnissa kuukausittain 2021–2023



	kuukauden aikana			vuoden alusta yhteensä		
	2021	2022	2023	2021	2022	2023
tammikuu	229	235	224	229	235	224
helmikuu	151	138	154	380	373	378
maaliskuu	135	172	137	515	545	515
huhtikuu	156	155	137	671	700	652
toukokuu	162	158	159	833	858	811
kesäkuu	184	131	144	1 017	989	955
heinäkuu	180	179		1 197	1 168	
elokuu	196	181		1 393	1 349	
syyskuu	206	131		1 599	1 480	
lokakuu	167	160		1 766	1 640	
marraskuu	179	140		1 945	1 780	
joulukuu	155	104		2 100	1 884	
Yhteensä	2 100	1 884	955			

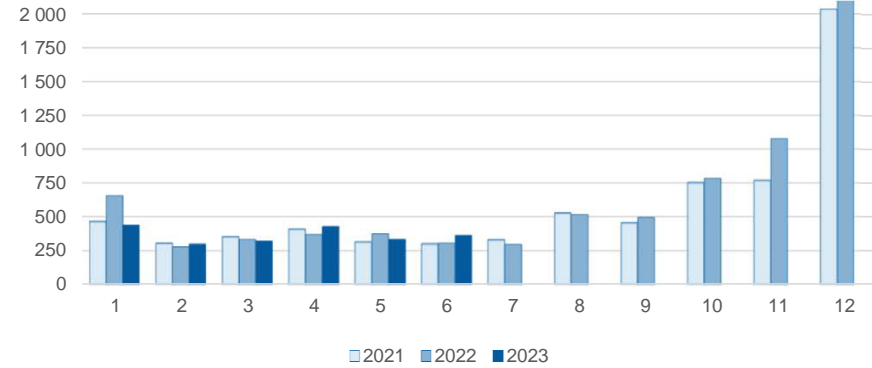
Kirkosta eronneet seurakunnittain

KESÄKUU 2023

Seurakunta	Kuukauden aikana kirkosta eronneet	Tammi–kesäkuussa kirkosta eronneet yhteensä		
		2021	2022	2023
Haaga	13	80	110	84
Helsingin Mikael	18	122	112	112
Helsingin tuomiokirkkosrk	44	273	303	264
Herttoniemi	16	105	106	115
Kallio	41	279	259	248
Kannelmäki	10	68	77	61
Lauttasaari	22	77	88	79
Malmi	38	232	260	235
Munkkiniemi	14	57	72	59
Oulunkylä	25	105	116	131
Paavali	24	121	142	151
Pakila	6	25	65	43
Pitäjänmäki	13	51	65	56
Roihuvuori	13	107	107	100
Töölö	30	211	212	198
Vuosaari	11	81	98	87
suomenkieliset seurakunnat	338	1 994	2 192	2 023
Johannes	19	107	71	107
Matteus	..	24	24	18
Petrus	..	27	46	28
ruotsinkieliset seurakunnat	24	158	141	153
Kaikki seurakunnat yhteensä	362	2152	2333	2176

.. (kaksi pistettä -merkintä) = tieto on liian pieni esitettäväksi (alle 5)

Kirkosta eronneet Helsingin seurakunnissa kuukausittain 2021–2023



	kuukauden aikana			vuoden alusta yhteensä		
	2021	2022	2023	2021	2022	2023
tammikuu	467	659	438	467	659	438
helmikuu	305	279	298	772	938	736
maaliskuu	354	335	320	1 126	1 273	1 056
huhtikuu	411	373	426	1 537	1 646	1 482
toukokuu	315	378	332	1 852	2 024	1 814
kesäkuu	300	309	362	2 152	2 333	2 176
heinäkuu	332	297		2 484	2 630	
elokuu	529	517		3 013	3 147	
syyskuu	458	497		3 471	3 644	
lokakuu	756	783		4 227	4 427	
marraskuu	769	1 079		4 996	5 506	
joulukuu	2 037	2 373		7 033	7 879	
Yhteensä	7 033	7 879	2 176			

Jäsenmäärään vaikuttavat muutostapahtumat seurakunnittain viimeisimmän kuukauden aikana

KESÄKUU 2023

Seurakunta	Jäsenmäärä kesäkuun alussa	Kastetut ¹⁾ Vain ensi- rekisteröinnit		Seurakuntaan muuttaneet ²⁾	Seurakunnasta muuttaneet ²⁾	Seurakuntaan muuttaneet – seurakunnasta muuttaneet	Kirkkoon liittyneet ¹⁾ HUOM. Myös alle yksivuotiaat	Kirkosta eronneet	Muut ³⁾ tapahtumat	Jäsenmäärä kesäkuun lopuksa	Jäsenmäärän muutos (+/-) kesäkuun aikana	
		Kuolleet										
Haaga	13 080	5	14	137	130	7	5	13	-2	13 068	-	-12
Helsingin Mikael	22 982	8	36	118	185	-67	16	18	-2	22 883	-	-99
Helsingin tuomiokirkkosrk	29 563	9	18	348	288	60	19	44	5	29 594	+	31
Herttoniemi	15 548	7	14	138	127	11	5	16	-2	15 539	-	-9
Kallio	18 116	..	19	293	228	65	19	41	5	18 148	+	32
Kannelmäki	13 116	7	17	87	96	-9	8	10	0	13 095	-	-21
Lauttasaari	12 615	5	8	115	71	44	12	22	3	12 649	+	34
Malmi	45 968	15	51	251	272	-21	41	38	5	45 919	-	-49
Munkkiniemi	10 178	6	16	92	92	0	10	14	-1	10 163	-	-15
Oulunkylä	17 892	..	20	223	107	116	13	25	2	17 981	+	89
Paavali	13 913	..	11	186	205	-19	12	24	-4	13 871	-	-42
Pakila	12 153	5	7	50	42	8	..	6	0	12 156	+	3
Pitäjänmäki	8 358	74	77	-3	..	13	-4	8 343	-	-15
Roihuvuori	17 315	7	16	105	111	-6	19	13	0	17 306	-	-9
Töölö	26 142	8	21	289	292	-3	22	30	-6	26 112	-	-30
Vuosaari	15 526	..	24	131	123	8	8	11	2	15 513	-	-13
suomenkieliset seurakunnat	292 465	100	295	2 637	2 446	191	216	338	1	292 340	-	-125
Johannes	11 294	..	8	53	76	-23	8	19	-3	11 251	-	-43
Matteus	4 795	..	8	18	21	-3	5	..	-1	4 788	-	-7
Petrus	5 908	..	12	37	21	16	8	..	0	5 918	+	10
ruotsinkieliset seurakunnat	21 997	5	28	108	118	-10	21	24	-4	21 957	-	-40
Kaikki seurakunnat yhteensä	314 462	105	323	2 745	2 564	181	237	362	-3	314 297	-	-165

.. (kaksi pistettä -merkintä) = tieto on liian pieni esitettäväksi (alle 5)

1) Kastetut ja kirkkoon liittyneet esitetään tällä sivulla kirkon virallisen tilastointiperiaatteen mukaisesti: kasteen kautta kirkkoon liittyneet alle yksivuotiaat sisältyvät kirkkoon liittyneiden lukumäärään.

2) Vain muutot kotimaassa.

3) Jäsenmäärän muutos (+/-) yhteensä seuraavista tapahtumista: siirto läsnä olevaan väestöön (+), siirto poissa olevaan väestöön (-), seurakunnan/kieliryhmän vaihto (+/-), peruttu muutto (+/-).

Jäsenmäärään vaikuttavat muutostapahtumat seurakunnittain vuoden 2023 aikana

TAMMIKUU–KESÄKUU 2023

Seurakunta	Jäsenmäärä vuoden alussa	Kastetut ¹⁾ Vain ensi- rekisteröinnit		Seurakuntaan muuttaneet ²⁾	Seurakunnasta muuttaneet ²⁾	Seurakuntaan muuttaneet – seurakunnasta muuttaneet	Kirkkoon liittyneet ¹⁾ HUOM. Myös alle yksivuotiaat	Kirkosta eronneet	Muut ³⁾ tapahtumat	Jäsenmäärä kesäkuun lopuksa	Jäsenmäärän muutos (+/-) vuoden alusta	
		Kuolleet										
Haaga	13 175	36	107	724	716	8	40	84	-1	13 068	-	-107
Helsingin Mikael	23 280	51	235	1 018	1 005	13	64	112	-5	22 883	-	-397
Helsingin tuomiokirkkosrk	29 457	68	108	1 996	1 732	264	163	264	13	29 594	+	137
Herttoniemi	15 611	39	97	899	848	51	55	115	-5	15 539	-	-72
Kallio	18 161	37	86	1 616	1 437	179	97	248	8	18 148	-	-13
Kannelmäki	13 255	46	86	507	624	-117	63	61	-5	13 095	-	-160
Lauttasaari	12 588	34	48	584	509	75	70	79	9	12 649	+	61
Malmi	46 424	120	294	1 356	1 621	-265	182	235	-13	45 919	-	-505
Munkkiniemi	10 215	23	59	491	494	-3	51	59	-5	10 163	-	-52
Oulunkylä	17 484	43	155	1 365	701	664	78	131	-2	17 981	+	497
Paavali	13 954	23	76	1 077	1 025	52	65	151	4	13 871	-	-83
Pakila	12 226	31	62	280	297	-17	35	43	-14	12 156	-	-70
Pitäjänmäki	8 393	26	42	455	453	2	25	56	-5	8 343	-	-50
Roihuvuori	17 398	38	106	713	715	-2	72	100	7	17 306	-	-92
Töölö	25 929	58	154	1 920	1 574	346	140	198	-9	26 112	+	183
Vuosaari	15 680	34	102	586	666	-80	56	87	12	15 513	-	-167
suomenkieliset seurakunnat	293 230	707	1 817	15 587	14 417	1 170	1 256	2 023	-11	292 340	-	-890
Johannes	11 411	17	53	321	380	-59	61	107	-19	11 251	-	-160
Matteus	4 854	6	38	89	132	-43	29	18	-2	4 788	-	-66
Petrus	5 951	7	69	187	153	34	30	28	-7	5 918	-	-33
ruotsinkieliset seurakunnat	22 216	30	160	597	665	-68	120	153	-28	21 957	-	-259
Kaikki seurakunnat yhteensä	315 446	737	1 977	16 184	15 082	1 102	1 376	2 176	-39	314 297	-	-1 149

.. (kaksi pistettä -merkintä) = tieto on liian pieni esitettäväksi (alle 5)

1) Kastetut ja kirkkoon liittyneet esitetään tällä sivulla kirkon virallisen tilastointiperiaatteen mukaisesti: kasteen kautta kirkkoon liittyneet alle yksivuotiaat sisältyvät kirkkoon liittyneiden lukumäärään.

2) Vain muutot kotimaassa.

3) Jäsenmäärän muutos (+/-) yhteensä seuraavista tapahtumista: siirto läsnä olevaan väestöön (+), siirto poissa olevaan väestöön (-), seurakunnan/kieliryhmän vaihto (+/-), peruttu muutto (+/-).