

Helsingin seurakuntien jäsenprosentit ikäryhmittäin 1.7.2023

Sisältö

2. Yhteenveto: viisi kuvaa ja yksi taulukko
3. Seurakuntien jäsenmäärä, alueella asuvat ja kirkkoon kuuluminen
- 4.–7. Seurakuntien jäsenmäärä, alueella asuvat ja kirkkoon kuuluminen
 4. 0–17-vuotiaat
 5. 18–39-vuotiaat
 6. 40–59-vuotiaat
 7. 60-vuotiaat ja sitä vanhemmat
8. Seurakuntien jäsenmäärä ikäryhmittäin
9. Seurakuntien alueella asuvat ikäryhmittäin
10. Kirkkoon kuuluminen seurakunnittain ja ikäryhmittäin

Keskeiset käsitteet ja määritelmät

jäsenprosentti, kirkkoon kuuluvuus = jäsenmäärä / alueella asuvien lukumäärä
suomenkielisen seurakunnan alueella asuva = alueen asukas, jonka äidinkieli on suomi tai jokin ei-pohjoismainen kieli

ruotsinkielisen seurakunnan alueella asuva = alueen asukas, jonka äidinkieli on ruotsi, norja, tanska tai islanti

asuinpaikka tuntematon = Helsingin asukkaat, joilla ei ole vakinaista osoitetta tai joilla on vakinainen osoite ilman lähiosoitetta. Jäsenprosentteja laskettaessa nämä henkilöt huomioidaan alueella asuvien lukumäärään ainoastaan koko Helsingin osalta eli taulukoiden viimeisellä rivillä Kaikki yhteensä

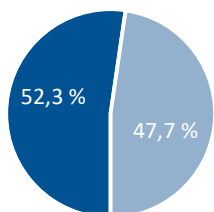
Tietolähteet

Jäsenmäärät. Raporttipalvelu, Ikäjakauma-raportti, otettu 3.7.2023. Lukumäärät ovat Kirjuri-jäsentietojärjestelmän tietokannan sen hetken mukaiset luvut, jolloin raportti on tulostettu. (Luvut poikkeavat hieman kesäkuun lopun virallisista tilastoluvuista.)

Alueella asuvat. Ennakkoväestö 30.6.2023. Tilastokeskuksen toimittamat ennakkotiedot seurakuntien alueiden väkiluvusta.

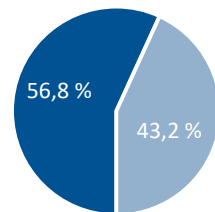
Helsingin seurakuntien jäsenprosentit ikäryhmittäin -tilasto julkaistaan vuoden aikana kolme kertaa. Julkaisut käsittelevät Helsingin seurakuntien kirkkoonkuulumista ajankohtina 1.4., 1.7. ja 1.10. Tämän lisäksi jäsenprosentit on esitetty vuositilastossa (eli ajankohdalle 31.12.) ilman ikäryhmäjakoa.

Helsingin koko väestö
1.7.2023



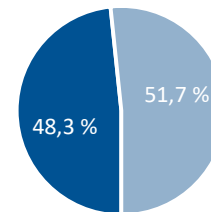
■ naiset ■ miehet

Helsingin seurakuntien jäsenet
1.7.2023



■ naiset ■ miehet

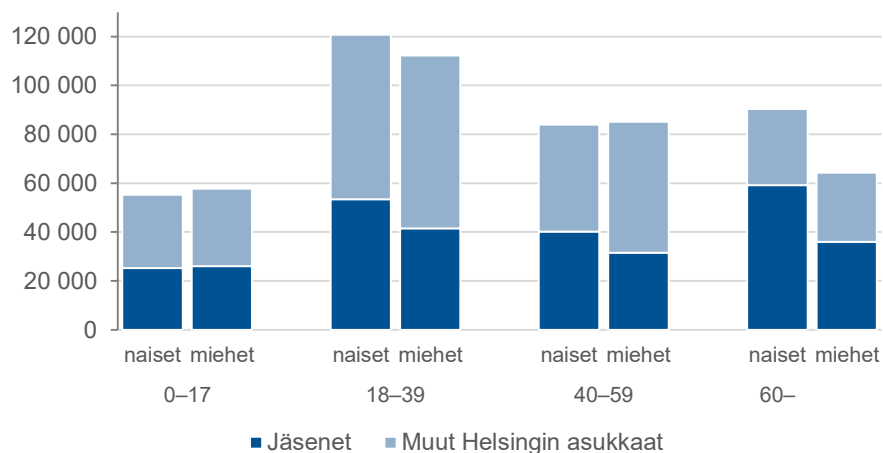
Muut Helsingin asukkaat
1.7.2023



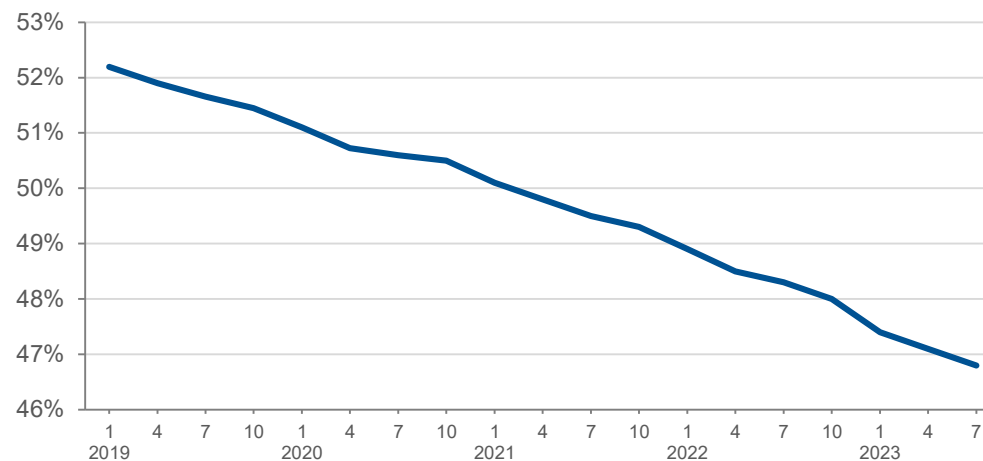
■ naiset ■ miehet

ikäryhmä	seurakuntien jäsenet			Helsingin koko väestö			kirkkoon kuuluminen (%)		
	naiset	miehet	yhteensä	naiset	miehet	yhteensä	naiset	miehet	yhteensä
0–17	25 262	26 011	51 273	55 275	57 677	112 952	45,7	45,1	45,4
18–39	53 380	41 534	94 914	120 723	112 233	232 956	44,2	37,0	40,7
40–59	40 194	31 575	71 769	83 860	85 100	168 960	47,9	37,1	42,5
60–	59 127	36 020	95 147	90 277	64 310	154 587	65,5	56,0	61,5
Yhteensä	177 963	135 140	313 103	350 135	319 320	669 455	50,8	42,3	46,8

Jäsenet ja koko väestö iän ja sukupuolen mukaan



Kirkkoon kuuluminen 1.1.2019–1.7.2023



Seurakuntien jäsenmäärä, alueella asuvat ja kirkkoon kuuluminen ikäryhmittäin 1.7.2023

Seurakunta	jäsenet			alueella asuvat			kirkkoon kuuluminen (%)		
	naiset	miehet	yhteensä	naiset	miehet	yhteensä	naiset	miehet	yhteensä
Haaga	7 617	5 377	12 994	13 718	12 104	25 822	55,5	44,4	50,3
Helsingin Mikael	12 950	9 934	22 884	30 087	28 388	58 475	43,0	35,0	39,1
Helsingin tuomiokirkkosrk	16 824	12 646	29 470	31 544	27 851	59 395	53,3	45,4	49,6
Herttoniemi	8 923	6 534	15 457	18 553	16 499	35 052	48,1	39,6	44,1
Kallio	10 365	7 688	18 053	22 570	20 932	43 502	45,9	36,7	41,5
Kannelmäki	7 285	5 752	13 037	15 281	14 412	29 693	47,7	39,9	43,9
Lauttasaari	7 227	5 373	12 600	11 629	10 112	21 741	62,1	53,1	58,0
Malmi	25 589	20 181	45 770	50 167	46 929	97 096	51,0	43,0	47,1
Munkkiniemi	5 964	4 161	10 125	9 380	7 450	16 830	63,6	55,9	60,2
Oulunkylä	10 297	7 584	17 881	19 978	17 260	37 238	51,5	43,9	48,0
Paavali	7 915	5 919	13 834	17 200	15 512	32 712	46,0	38,2	42,3
Pakila	6 494	5 614	12 108	9 404	9 166	18 570	69,1	61,2	65,2
Pitäjänmäki	4 636	3 658	8 294	9 140	8 774	17 914	50,7	41,7	46,3
Roihuvuori	9 703	7 522	17 225	18 379	16 331	34 710	52,8	46,1	49,6
Töölö	15 449	10 610	26 059	27 453	22 494	49 947	56,3	47,2	52,2
Vuosaari	8 830	6 603	15 433	19 536	17 310	36 846	45,2	38,1	41,9
suomenkieliset seurakunnat	166 068	125 156	291 224	324 019	291 524	615 543	51,3	42,9	47,3
Johannes	6 152	5 064	11 216	9 839	9 480	19 319	62,5	53,4	58,1
Matteus	2 520	2 245	4 765	3 761	3 675	7 436	67,0	61,1	64,1
Petrus	3 223	2 675	5 898	5 035	4 678	9 713	64,0	57,2	60,7
ruotsinkieliset seurakunnat	11 895	9 984	21 879	18 635	17 833	36 468	63,8	56,0	60,0
asuinpaikka tuntematon				7 481	9 963	17 444			
Kaikki yhteensä	177 963	135 140	313 103	350 135	319 320	669 455	50,8	42,3	46,8

0–17-vuotiaat

Seurakuntien jäsenmäärä, alueella asuvat ja kirkkoon kuulumisen 1.7.2023

Seurakunta	jäsenet			alueella asuvat			kirkkoon kuulumisen (%)		
	naiset	miehet	yhteensä	naiset	miehet	yhteensä	naiset	miehet	kaikki
Haaga	830	924	1 754	1 658	1 770	3 428	50,1	52,2	51,2
Helsingin Mikael	1 743	1 756	3 499	5 399	5 447	10 846	32,3	32,2	32,3
Helsingin tuomiokirkkosrk	2 074	2 150	4 224	3 979	4 227	8 206	52,1	50,9	51,5
Herttoniemi	1 342	1 244	2 586	3 111	3 154	6 265	43,1	39,4	41,3
Kallio	724	696	1 420	1 664	1 650	3 314	43,5	42,2	42,8
Kannelmäki	1 085	1 171	2 256	2 694	2 917	5 611	40,3	40,1	40,2
Lauttasaari	1 119	1 218	2 337	1 687	1 874	3 561	66,3	65,0	65,6
Malmi	4 469	4 794	9 263	9 628	10 251	19 879	46,4	46,8	46,6
Munkkiniemi	879	908	1 787	1 376	1 409	2 785	63,9	64,4	64,2
Oulunkylä	1 444	1 509	2 953	3 222	3 358	6 580	44,8	44,9	44,9
Paavali	897	906	1 803	2 181	2 376	4 557	41,1	38,1	39,6
Pakila	1 580	1 645	3 225	2 210	2 351	4 561	71,5	70,0	70,7
Pitäjänmäki	600	608	1 208	1 401	1 561	2 962	42,8	38,9	40,8
Roihuvuori	1 682	1 686	3 368	3 409	3 470	6 879	49,3	48,6	49,0
Töölö	1 668	1 657	3 325	3 141	3 121	6 262	53,1	53,1	53,1
Vuosaari	1 253	1 234	2 487	3 453	3 581	7 034	36,3	34,5	35,4
suomenkieliset seurakunnat	23 389	24 106	47 495	50 213	52 517	102 730	46,6	45,9	46,2
Johannes	876	854	1 730	1 793	1 718	3 511	48,9	49,7	49,3
Matteus	424	469	893	837	872	1 709	50,7	53,8	52,3
Petrus	573	582	1 155	1 158	1 150	2 308	49,5	50,6	50,0
ruotsinkieliset seurakunnat	1 873	1 905	3 778	3 788	3 740	7 528	49,4	50,9	50,2
asuinpaikka tuntematon				1 274	1 420	2 694			
Kaikki yhteensä	25 262	26 011	51 273	55 275	57 677	112 952	45,7	45,1	45,4

18–39-vuotiaat

Seurakuntien jäsenmäärä, alueella asuvat ja kirkkoon kuuluminen 1.7.2023

Seurakunta	jäsenet			alueella asuvat			kirkkoon kuuluminen (%)		
	naiset	miehet	yhteensä	naiset	miehet	yhteensä	naiset	miehet	yhteensä
Haaga	2 671	1 920	4 591	5 592	5 103	10 695	47,8	37,6	42,9
Helsingin Mikael	2 784	2 582	5 366	8 421	9 018	17 439	33,1	28,6	30,8
Helsingin tuomiokirkkosrk	6 360	4 558	10 918	12 610	10 687	23 297	50,4	42,6	46,9
Herttoniemi	2 486	1 959	4 445	5 881	5 480	11 361	42,3	35,7	39,1
Kallio	5 225	3 498	8 723	12 207	10 328	22 535	42,8	33,9	38,7
Kannelmäki	1 854	1 679	3 533	4 975	5 071	10 046	37,3	33,1	35,2
Lauttasaari	2 126	1 534	3 660	3 912	3 428	7 340	54,3	44,7	49,9
Malmi	6 150	5 171	11 321	14 542	14 288	28 830	42,3	36,2	39,3
Munkkiniemi	1 510	1 127	2 637	2 727	2 268	4 995	55,4	49,7	52,8
Oulunkylä	2 865	2 247	5 112	6 392	5 629	12 021	44,8	39,9	42,5
Paavali	3 466	2 500	5 966	7 744	6 795	14 539	44,8	36,8	41,0
Pakila	1 116	975	2 091	1 759	1 705	3 464	63,4	57,2	60,4
Pitäjänmäki	1 281	1 144	2 425	3 044	3 128	6 172	42,1	36,6	39,3
Roihuvuori	2 174	1 869	4 043	5 082	4 657	9 739	42,8	40,1	41,5
Töölö	5 767	3 901	9 668	11 038	8 979	20 017	52,2	43,4	48,3
Vuosaari	1 775	1 623	3 398	5 089	5 043	10 132	34,9	32,2	33,5
suomenkieliset seurakunnat	49 610	38 287	87 897	111 015	101 607	212 622	44,7	37,7	41,3
Johannes	2 448	2 045	4 493	3 975	3 911	7 886	61,6	52,3	57,0
Matteus	542	497	1 039	863	837	1 700	62,8	59,4	61,1
Petrus	780	705	1 485	1 267	1 277	2 544	61,6	55,2	58,4
ruotsinkieliset seurakunnat	3 770	3 247	7 017	6 105	6 025	12 130	61,8	53,9	57,8
asuinpaikka tuntematon				3 603	4 601	8 204			
Kaikki yhteensä	53 380	41 534	94 914	120 723	112 233	232 956	44,2	37,0	40,7

40–59-vuotiaat

Seurakuntien jäsenmäärä, alueella asuvat ja kirkkoon kuuluminen 1.7.2023

Seurakunta	jäsenet			alueella asuvat			kirkkoon kuuluminen (%)		
	naiset	miehet	yhteensä	naiset	miehet	yhteensä	naiset	miehet	yhteensä
Haaga	1 513	1 162	2 675	2 862	2 945	5 807	52,9	39,5	46,1
Helsingin Mikael	3 061	2 441	5 502	7 544	7 807	15 351	40,6	31,3	35,8
Helsingin tuomiokirkkosrk	3 750	2 935	6 685	7 836	7 758	15 594	47,9	37,8	42,9
Herttoniemi	2 151	1 624	3 775	4 726	4 533	9 259	45,5	35,8	40,8
Kallio	1 817	1 862	3 679	4 395	5 638	10 033	41,3	33,0	36,7
Kannelmäki	1 669	1 381	3 050	3 602	3 705	7 307	46,3	37,3	41,7
Lauttasaari	1 720	1 295	3 015	2 919	2 740	5 659	58,9	47,3	53,3
Malmi	6 122	4 749	10 871	12 586	12 512	25 098	48,6	38,0	43,3
Munkkiniemi	1 378	939	2 317	2 391	2 032	4 423	57,6	46,2	52,4
Oulunkylä	2 346	1 753	4 099	4 827	4 615	9 442	48,6	38,0	43,4
Paavali	1 638	1 354	2 992	3 887	3 998	7 885	42,1	33,9	37,9
Pakila	1 805	1 380	3 185	2 854	2 721	5 575	63,2	50,7	57,1
Pitäjänmäki	1 053	902	1 955	2 205	2 346	4 551	47,8	38,4	43,0
Roihuvuori	2 505	1 822	4 327	4 941	4 565	9 506	50,7	39,9	45,5
Töölö	3 218	2 314	5 532	6 211	5 774	11 985	51,8	40,1	46,2
Vuosaari	2 219	1 674	3 893	5 205	4 751	9 956	42,6	35,2	39,1
suomenkieliset seurakunnat	37 965	29 587	67 552	78 991	78 440	157 431	48,1	37,7	42,9
Johannes	1 025	925	1 950	1 635	1 904	3 539	62,7	48,6	55,1
Matteus	548	504	1 052	789	851	1 640	69,5	59,2	64,1
Petrus	656	559	1 215	989	1 036	2 025	66,3	54,0	60,0
ruotsinkieliset seurakunnat	2 229	1 988	4 217	3 413	3 791	7 204	65,3	52,4	58,5
asuinpaikka tuntematon				1 456	2 869	4 325			
Kaikki yhteensä	40 194	31 575	71 769	83 860	85 100	168 960	47,9	37,1	42,5

60-vuotiaat ja sitä vanhemmat

Seurakuntien jäsenmäärä, alueella asuvat ja kirkkoon kuuluminen 1.7.2023

Seurakunta	jäsenet			alueella asuvat			kirkkoon kuuluminen (%)		
	naiset	miehet	yhteensä	naiset	miehet	yhteensä	naiset	miehet	yhteensä
Haaga	2 603	1 371	3 974	3 606	2 286	5 892	72,2	60,0	67,4
Helsingin Mikael	5 362	3 155	8 517	8 723	6 116	14 839	61,5	51,6	57,4
Helsingin tuomiokirkkosrk	4 640	3 003	7 643	7 119	5 179	12 298	65,2	58,0	62,1
Herttoniemi	2 944	1 707	4 651	4 835	3 332	8 167	60,9	51,2	56,9
Kallio	2 599	1 632	4 231	4 304	3 316	7 620	60,4	49,2	55,5
Kannelmäki	2 677	1 521	4 198	4 010	2 719	6 729	66,8	55,9	62,4
Lauttasaari	2 262	1 326	3 588	3 111	2 070	5 181	72,7	64,1	69,3
Malmi	8 848	5 467	14 315	13 411	9 878	23 289	66,0	55,3	61,5
Munkkiniemi	2 197	1 187	3 384	2 886	1 741	4 627	76,1	68,2	73,1
Oulunkylä	3 642	2 075	5 717	5 537	3 658	9 195	65,8	56,7	62,2
Paavali	1 914	1 159	3 073	3 388	2 343	5 731	56,5	49,5	53,6
Pakila	1 993	1 614	3 607	2 581	2 389	4 970	77,2	67,6	72,6
Pitäjänmäki	1 702	1 004	2 706	2 490	1 739	4 229	68,4	57,7	64,0
Roihuvuori	3 342	2 145	5 487	4 947	3 639	8 586	67,6	58,9	63,9
Töölö	4 796	2 738	7 534	7 063	4 620	11 683	67,9	59,3	64,5
Vuosaari	3 583	2 072	5 655	5 789	3 935	9 724	61,9	52,7	58,2
suomenkieliset seurakunnat	55 104	33 176	88 280	83 800	58 960	142 760	65,8	56,3	61,8
Johannes	1 803	1 240	3 043	2 436	1 947	4 383	74,0	63,7	69,4
Matteus	1 006	775	1 781	1 272	1 115	2 387	79,1	69,5	74,6
Petrus	1 214	829	2 043	1 621	1 215	2 836	74,9	68,2	72,0
ruotsinkieliset seurakunnat	4 023	2 844	6 867	5 329	4 277	9 606	75,5	66,5	71,5
asuinpaikka tuntematon				1 148	1 073	2 221			
Kaikki yhteensä	59 127	36 020	95 147	90 277	64 310	154 587	65,5	56,0	61,5

Seurakuntien jäsenmäärä ikäryhmittäin 1.7.2023

Seurakunta	Naiset					Miehet					Yhteensä				
	0-17	18-39	40-59	60-	yht.	0-17	18-39	40-59	60-	yht.	0-17	18-39	40-59	60-	yht.
Haaga	830	2 671	1 513	2 603	7 617	924	1 920	1 162	1 371	5 377	1 754	4 591	2 675	3 974	12 994
Helsingin Mikael	1 743	2 784	3 061	5 362	12 950	1 756	2 582	2 441	3 155	9 934	3 499	5 366	5 502	8 517	22 884
Helsingin tuomiokirkkosrk	2 074	6 360	3 750	4 640	16 824	2 150	4 558	2 935	3 003	12 646	4 224	10 918	6 685	7 643	29 470
Herttoniemi	1 342	2 486	2 151	2 944	8 923	1 244	1 959	1 624	1 707	6 534	2 586	4 445	3 775	4 651	15 457
Kallio	724	5 225	1 817	2 599	10 365	696	3 498	1 862	1 632	7 688	1 420	8 723	3 679	4 231	18 053
Kannelmäki	1 085	1 854	1 669	2 677	7 285	1 171	1 679	1 381	1 521	5 752	2 256	3 533	3 050	4 198	13 037
Lauttasaari	1 119	2 126	1 720	2 262	7 227	1 218	1 534	1 295	1 326	5 373	2 337	3 660	3 015	3 588	12 600
Malmi	4 469	6 150	6 122	8 848	25 589	4 794	5 171	4 749	5 467	20 181	9 263	11 321	10 871	14 315	45 770
Munkkiniemi	879	1 510	1 378	2 197	5 964	908	1 127	939	1 187	4 161	1 787	2 637	2 317	3 384	10 125
Oulunkylä	1 444	2 865	2 346	3 642	10 297	1 509	2 247	1 753	2 075	7 584	2 953	5 112	4 099	5 717	17 881
Paavali	897	3 466	1 638	1 914	7 915	906	2 500	1 354	1 159	5 919	1 803	5 966	2 992	3 073	13 834
Pakila	1 580	1 116	1 805	1 993	6 494	1 645	975	1 380	1 614	5 614	3 225	2 091	3 185	3 607	12 108
Pitäjänmäki	600	1 281	1 053	1 702	4 636	608	1 144	902	1 004	3 658	1 208	2 425	1 955	2 706	8 294
Roihuvuori	1 682	2 174	2 505	3 342	9 703	1 686	1 869	1 822	2 145	7 522	3 368	4 043	4 327	5 487	17 225
Töölö	1 668	5 767	3 218	4 796	15 449	1 657	3 901	2 314	2 738	10 610	3 325	9 668	5 532	7 534	26 059
Vuosaari	1 253	1 775	2 219	3 583	8 830	1 234	1 623	1 674	2 072	6 603	2 487	3 398	3 893	5 655	15 433
suomenkieliset seurakunnat	23 389	49 610	37 965	55 104	166 068	24 106	38 287	29 587	33 176	125 156	47 495	87 897	67 552	88 280	291 224
Johannes	876	2 448	1 025	1 803	6 152	854	2 045	925	1 240	5 064	1 730	4 493	1 950	3 043	11 216
Matteus	424	542	548	1 006	2 520	469	497	504	775	2 245	893	1 039	1 052	1 781	4 765
Petrus	573	780	656	1 214	3 223	582	705	559	829	2 675	1 155	1 485	1 215	2 043	5 898
ruotsinkieliset seurakunnat	1 873	3 770	2 229	4 023	11 895	1 905	3 247	1 988	2 844	9 984	3 778	7 017	4 217	6 867	21 879
Kaikki yhteensä	25 262	53 380	40 194	59 127	177 963	26 011	41 534	31 575	36 020	135 140	51 273	94 914	71 769	95 147	313 103

Seurakuntien alueella asuvat ikäryhmittäin 1.7.2023

Seurakunta	Naiset					Miehet					Yhteensä				
	0-17	18-39	40-59	60-	yht.	0-17	18-39	40-59	60-	yht.	0-17	18-39	40-59	60-	yht.
Haaga	1 658	5 592	2 862	3 606	13 718	1 770	5 103	2 945	2 286	12 104	3 428	10 695	5 807	5 892	25 822
Helsingin Mikael	5 399	8 421	7 544	8 723	30 087	5 447	9 018	7 807	6 116	28 388	10 846	17 439	15 351	14 839	58 475
Helsingin tuomiokirkkosrk	3 979	12 610	7 836	7 119	31 544	4 227	10 687	7 758	5 179	27 851	8 206	23 297	15 594	12 298	59 395
Herttoniemi	3 111	5 881	4 726	4 835	18 553	3 154	5 480	4 533	3 332	16 499	6 265	11 361	9 259	8 167	35 052
Kallio	1 664	12 207	4 395	4 304	22 570	1 650	10 328	5 638	3 316	20 932	3 314	22 535	10 033	7 620	43 502
Kannelmäki	2 694	4 975	3 602	4 010	15 281	2 917	5 071	3 705	2 719	14 412	5 611	10 046	7 307	6 729	29 693
Lauttasaari	1 687	3 912	2 919	3 111	11 629	1 874	3 428	2 740	2 070	10 112	3 561	7 340	5 659	5 181	21 741
Malmi	9 628	14 542	12 586	13 411	50 167	10 251	14 288	12 512	9 878	46 929	19 879	28 830	25 098	23 289	97 096
Munkkiniemi	1 376	2 727	2 391	2 886	9 380	1 409	2 268	2 032	1 741	7 450	2 785	4 995	4 423	4 627	16 830
Oulunkylä	3 222	6 392	4 827	5 537	19 978	3 358	5 629	4 615	3 658	17 260	6 580	12 021	9 442	9 195	37 238
Paavali	2 181	7 744	3 887	3 388	17 200	2 376	6 795	3 998	2 343	15 512	4 557	14 539	7 885	5 731	32 712
Pakila	2 210	1 759	2 854	2 581	9 404	2 351	1 705	2 721	2 389	9 166	4 561	3 464	5 575	4 970	18 570
Pitäjänmäki	1 401	3 044	2 205	2 490	9 140	1 561	3 128	2 346	1 739	8 774	2 962	6 172	4 551	4 229	17 914
Roihuvuori	3 409	5 082	4 941	4 947	18 379	3 470	4 657	4 565	3 639	16 331	6 879	9 739	9 506	8 586	34 710
Töölö	3 141	11 038	6 211	7 063	27 453	3 121	8 979	5 774	4 620	22 494	6 262	20 017	11 985	11 683	49 947
Vuosaari	3 453	5 089	5 205	5 789	19 536	3 581	5 043	4 751	3 935	17 310	7 034	10 132	9 956	9 724	36 846
suomenkieliset srkt	50 213	111 015	78 991	83 800	324 019	52 517	101 607	78 440	58 960	291 524	102 730	212 622	157 431	142 760	615 543
Johannes	1 793	3 975	1 635	2 436	9 839	1 718	3 911	1 904	1 947	9 480	3 511	7 886	3 539	4 383	19 319
Matteus	837	863	789	1 272	3 761	872	837	851	1 115	3 675	1 709	1 700	1 640	2 387	7 436
Petrus	1 158	1 267	989	1 621	5 035	1 150	1 277	1 036	1 215	4 678	2 308	2 544	2 025	2 836	9 713
ruotsinkieliset srkt	3 788	6 105	3 413	5 329	18 635	3 740	6 025	3 791	4 277	17 833	7 528	12 130	7 204	9 606	36 468
asuinpaikka tuntematon	1 274	3 603	1 456	1 148	7 481	1 420	4 601	2 869	1 073	9 963	2 694	8 204	4 325	2 221	17 444
Kaikki yhteensä	55 275	120 723	83 860	90 277	350 135	57 677	112 233	85 100	64 310	319 320	112 952	232 956	168 960	154 587	669 455

Kirkkoon kuuluminen (%) seurakunnittain ja ikäryhmittäin 1.7.2023

Seurakunta	Naiset					Miehet					Yhteensä				
	0-17	18-39	40-59	60-	yht.	0-17	18-39	40-59	60-	yht.	0-17	18-39	40-59	60-	yht.
Haaga	50,1	47,8	52,9	72,2	55,5	52,2	37,6	39,5	60,0	44,4	51,2	42,9	46,1	67,4	50,3
Helsingin Mikael	32,3	33,1	40,6	61,5	43,0	32,2	28,6	31,3	51,6	35,0	32,3	30,8	35,8	57,4	39,1
Helsingin tuomiokirkkosrk	52,1	50,4	47,9	65,2	53,3	50,9	42,6	37,8	58,0	45,4	51,5	46,9	42,9	62,1	49,6
Herttoniemi	43,1	42,3	45,5	60,9	48,1	39,4	35,7	35,8	51,2	39,6	41,3	39,1	40,8	56,9	44,1
Kallio	43,5	42,8	41,3	60,4	45,9	42,2	33,9	33,0	49,2	36,7	42,8	38,7	36,7	55,5	41,5
Kannelmäki	40,3	37,3	46,3	66,8	47,7	40,1	33,1	37,3	55,9	39,9	40,2	35,2	41,7	62,4	43,9
Lauttasaari	66,3	54,3	58,9	72,7	62,1	65,0	44,7	47,3	64,1	53,1	65,6	49,9	53,3	69,3	58,0
Malmi	46,4	42,3	48,6	66,0	51,0	46,8	36,2	38,0	55,3	43,0	46,6	39,3	43,3	61,5	47,1
Munkkiniemi	63,9	55,4	57,6	76,1	63,6	64,4	49,7	46,2	68,2	55,9	64,2	52,8	52,4	73,1	60,2
Oulunkylä	44,8	44,8	48,6	65,8	51,5	44,9	39,9	38,0	56,7	43,9	44,9	42,5	43,4	62,2	48,0
Paavali	41,1	44,8	42,1	56,5	46,0	38,1	36,8	33,9	49,5	38,2	39,6	41,0	37,9	53,6	42,3
Pakila	71,5	63,4	63,2	77,2	69,1	70,0	57,2	50,7	67,6	61,2	70,7	60,4	57,1	72,6	65,2
Pitäjänmäki	42,8	42,1	47,8	68,4	50,7	38,9	36,6	38,4	57,7	41,7	40,8	39,3	43,0	64,0	46,3
Roihuvuori	49,3	42,8	50,7	67,6	52,8	48,6	40,1	39,9	58,9	46,1	49,0	41,5	45,5	63,9	49,6
Töölö	53,1	52,2	51,8	67,9	56,3	53,1	43,4	40,1	59,3	47,2	53,1	48,3	46,2	64,5	52,2
Vuosaari	36,3	34,9	42,6	61,9	45,2	34,5	32,2	35,2	52,7	38,1	35,4	33,5	39,1	58,2	41,9
suomenkieliset seurakunnat	46,6	44,7	48,1	65,8	51,3	45,9	37,7	37,7	56,3	42,9	46,2	41,3	42,9	61,8	47,3
Johannes	48,9	61,6	62,7	74,0	62,5	49,7	52,3	48,6	63,7	53,4	49,3	57,0	55,1	69,4	58,1
Matteus	50,7	62,8	69,5	79,1	67,0	53,8	59,4	59,2	69,5	61,1	52,3	61,1	64,1	74,6	64,1
Petrus	49,5	61,6	66,3	74,9	64,0	50,6	55,2	54,0	68,2	57,2	50,0	58,4	60,0	72,0	60,7
ruotsinkieliset seurakunnat	49,4	61,8	65,3	75,5	63,8	50,9	53,9	52,4	66,5	56,0	50,2	57,8	58,5	71,5	60,0
Kaikki yhteensä	45,7	44,2	47,9	65,5	50,8	45,1	37,0	37,1	56,0	42,3	45,4	40,7	42,5	61,5	46,8