

Helsingin seurakuntien jäsenprosentit ikäryhmittäin 1.4.2023

Sisältö

2. Yhteenveto: viisi kuvaa ja yksi taulukko
3. Seurakuntien jäsenmäärä, alueella asuvat ja kirkkoon kuuluminen
- 4.–7. Seurakuntien jäsenmäärä, alueella asuvat ja kirkkoon kuuluminen
 4. 0–17-vuotiaat
 5. 18–39-vuotiaat
 6. 40–59-vuotiaat
 7. 60-vuotiaat ja sitä vanhemmat
8. Seurakuntien jäsenmäärä ikäryhmittäin
9. Seurakuntien alueella asuvat ikäryhmittäin
10. Kirkkoon kuuluminen seurakunnittain ja ikäryhmittäin

Tietolähteet

Jäsenmäärät. Raporttipalvelu, Ikäjakauma-raportti, otettu 3.4.2023. Lukumäärät ovat Kirjuri-jäsentietojärjestelmän tietokannan sen hetken mukaiset luvut, jolloin raportti on tulostettu. (Luvut poikkeavat hieman maaliskuun lopun virallisista tilastoluvuista.)

Alueella asuvat. Ennakkoväestö 31.3.2023. Tilastokeskuksen toimittamat ennakkotiedot seurakuntien alueiden väkiluvusta.

Helsingin seurakuntien jäsenprosentit ikäryhmittäin -tilasto julkaistaan vuoden aikana kolme kertaa. Julkaisut käsittelevät Helsingin seurakuntien kirkkoonkuulumista ajankohtina 1.4., 1.7. ja 1.10. Tämän lisäksi jäsenprosentit on esitetty vuositilastossa (eli ajankohdalle 31.12.) ilman ikäryhmäjakoa.



KIRKKO HELSINGISSÄ
KYRKAN I HELSINGFORS

Keskeiset käsitteet ja määritelmät

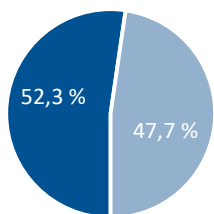
jäsenprosentti, kirkkoon kuulumisuus = jäsenmäärä / alueella asuvien lukumäärä

suomenkielisen seurakunnan alueella asuva = alueen asukas, jonka äidinkieli on suomi tai jokin ei-pohjoismainen kieli

ruotsinkielisen seurakunnan alueella asuva = alueen asukas, jonka äidinkieli on ruotsi, norja, tanska tai islanti

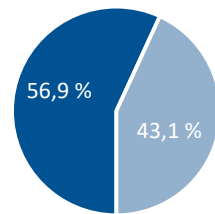
asuinpaikka tuntematon = Helsingin asukkaat, joilla ei ole vakinaista osoitetta tai joilla on vakinainen osoite ilman lähiosoitetta. Jäsenprosentteja laskettaessa nämä henkilöt huomioidaan alueella asuvien lukumäärään ainoastaan koko Helsingin osalta eli taulukoiden viimeisellä rivillä Kaikki yhteensä

Helsingin koko väestö
1.4.2023



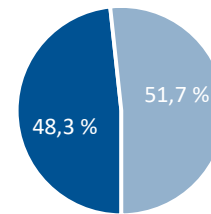
■ naiset ■ miehet

Helsingin seurakuntien jäsenet
1.4.2023



■ naiset ■ miehet

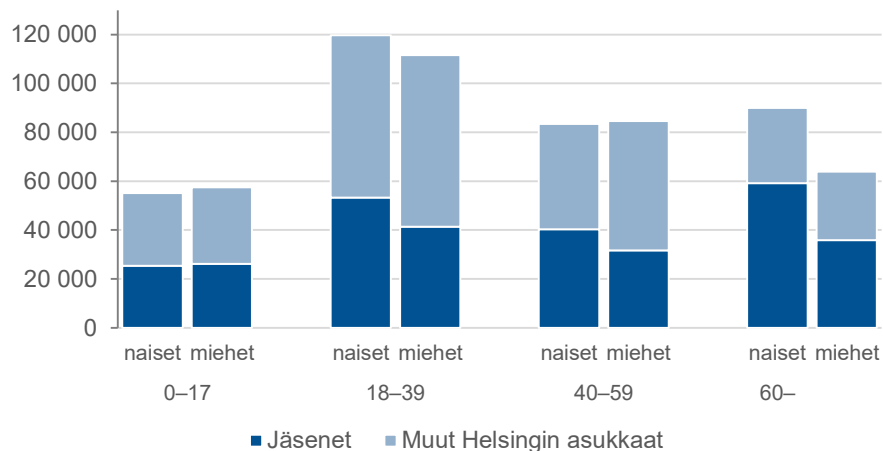
Muut Helsingin asukkaat
1.4.2023



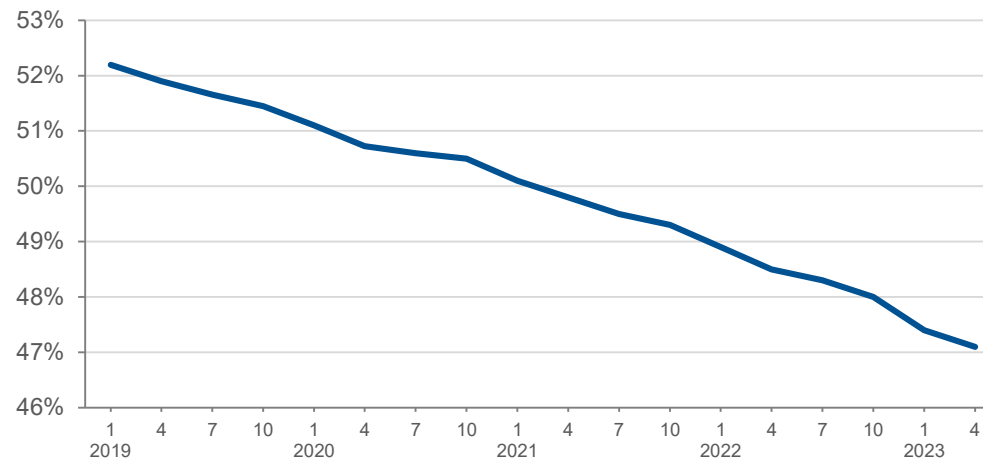
■ naiset ■ miehet

ikäryhmä	seurakuntien jäsenet			Helsingin koko väestö			kirkkoon kuuluminen (%)		
	naiset	miehet	yhteensä	naiset	miehet	yhteensä	naiset	miehet	yhteensä
0–17	25 415	26 196	51 611	55 117	57 439	112 556	46,1	45,6	45,9
18–39	53 280	41 319	94 599	119 703	111 532	231 235	44,5	37,0	40,9
40–59	40 306	31 740	72 046	83 448	84 587	168 035	48,3	37,5	42,9
60–	59 131	35 918	95 049	89 991	63 931	153 922	65,7	56,2	61,8
Yhteensä	178 132	135 173	313 305	348 259	317 489	665 748	51,1	42,6	47,1

Jäsenet ja koko väestö iän ja sukupuolen mukaan



Kirkkoon kuuluminen 1.1.2019–1.4.2023



Seurakuntien jäsenmäärä, alueella asuvat ja kirkkoon kuulumisen ikäryhmittäin 1.4.2023

Seurakunta	jäsenet			alueella asuvat			kirkkoon kuulumisen (%)		
	naiset	miehet	yhteensä	naiset	miehet	yhteensä	naiset	miehet	yhteensä
Haaga	7 648	5 409	13 057	13 675	12 046	25 721	55,9	44,9	50,8
Helsingin Mikael	12 999	9 982	22 981	29 915	28 171	58 086	43,5	35,4	39,6
Helsingin tuomiokirkkosrk	16 766	12 556	29 322	31 394	27 698	59 092	53,4	45,3	49,6
Herttoniemi	8 972	6 577	15 549	18 529	16 532	35 061	48,4	39,8	44,3
Kallio	10 315	7 703	18 018	22 367	20 893	43 260	46,1	36,9	41,7
Kannelmäki	7 333	5 792	13 125	15 314	14 412	29 726	47,9	40,2	44,2
Lauttasaari	7 188	5 348	12 536	11 525	10 049	21 574	62,4	53,2	58,1
Malmi	25 753	20 229	45 982	50 133	46 680	96 813	51,4	43,3	47,5
Munkkiniemi	5 983	4 144	10 127	9 388	7 442	16 830	63,7	55,7	60,2
Oulunkylä	10 029	7 399	17 428	19 440	16 884	36 324	51,6	43,8	48,0
Paavali	7 977	5 968	13 945	17 261	15 561	32 822	46,2	38,4	42,5
Pakila	6 493	5 614	12 107	9 383	9 152	18 535	69,2	61,3	65,3
Pitäjänmäki	4 667	3 686	8 353	9 071	8 723	17 794	51,4	42,3	46,9
Roihuvuori	9 716	7 491	17 207	18 224	16 151	34 375	53,3	46,4	50,1
Töölö	15 454	10 597	26 051	27 353	22 357	49 710	56,5	47,4	52,4
Vuosaari	8 850	6 659	15 509	19 543	17 298	36 841	45,3	38,5	42,1
suomenkieliset seurakunnat	166 143	125 154	291 297	322 515	290 049	612 564	51,5	43,1	47,6
Johannes	6 216	5 088	11 304	9 874	9 488	19 362	63,0	53,6	58,4
Matteus	2 542	2 252	4 794	3 772	3 694	7 466	67,4	61,0	64,2
Petrus	3 231	2 679	5 910	5 053	4 691	9 744	63,9	57,1	60,7
ruotsinkieliset seurakunnat	11 989	10 019	22 008	18 699	17 873	36 572	64,1	56,1	60,2
asuinpaikka tuntematon				7 045	9 567	16 612			
Kaikki yhteensä	178 132	135 173	313 305	348 259	317 489	665 748	51,1	42,6	47,1

0–17-vuotiaat

Seurakuntien jäsenmäärä, alueella asuvat ja kirkkoon kuuluminen 1.4.2023

Seurakunta	jäsenet			alueella asuvat			kirkkoon kuuluminen (%)		
	naiset	miehet	yhteensä	naiset	miehet	yhteensä	naiset	miehet	kaikki
Haaga	852	943	1 795	1 657	1 774	3 431	51,4	53,2	52,3
Helsingin Mikael	1 769	1 786	3 555	5 382	5 422	10 804	32,9	32,9	32,9
Helsingin tuomiokirkkosrk	2 055	2 148	4 203	3 976	4 213	8 189	51,7	51,0	51,3
Herttoniemi	1 359	1 258	2 617	3 133	3 153	6 286	43,4	39,9	41,6
Kallio	722	705	1 427	1 660	1 653	3 313	43,5	42,6	43,1
Kannelmäki	1 098	1 178	2 276	2 703	2 936	5 639	40,6	40,1	40,4
Lauttasaari	1 109	1 211	2 320	1 661	1 865	3 526	66,8	64,9	65,8
Malmi	4 529	4 829	9 358	9 650	10 234	19 884	46,9	47,2	47,1
Munkkiniemi	889	907	1 796	1 394	1 415	2 809	63,8	64,1	63,9
Oulunkylä	1 398	1 487	2 885	3 102	3 297	6 399	45,1	45,1	45,1
Paavali	933	926	1 859	2 224	2 382	4 606	42,0	38,9	40,4
Pakila	1 590	1 665	3 255	2 212	2 362	4 574	71,9	70,5	71,2
Pitäjänmäki	604	630	1 234	1 401	1 545	2 946	43,1	40,8	41,9
Roihuvuori	1 685	1 694	3 379	3 372	3 452	6 824	50,0	49,1	49,5
Töölö	1 680	1 667	3 347	3 125	3 083	6 208	53,8	54,1	53,9
Vuosaari	1 261	1 246	2 507	3 479	3 581	7 060	36,2	34,8	35,5
suomenkieliset seurakunnat	23 533	24 280	47 813	50 131	52 367	102 498	46,9	46,4	46,6
Johannes	880	855	1 735	1 794	1 722	3 516	49,1	49,7	49,3
Matteus	427	472	899	833	889	1 722	51,3	53,1	52,2
Petrus	575	589	1 164	1 165	1 164	2 329	49,4	50,6	50,0
ruotsinkieliset seurakunnat	1 882	1 916	3 798	3 792	3 775	7 567	49,6	50,8	50,2
asuinpaikka tuntematon				1 194	1 297	2 491			
Kaikki yhteensä	25 415	26 196	51 611	55 117	57 439	112 556	46,1	45,6	45,9

18–39-vuotiaat

Seurakuntien jäsenmäärä, alueella asuvat ja kirkkoon kuuluminen 1.4.2023

Seurakunta	jäsenet			alueella asuvat			kirkkoon kuuluminen (%)		
	naiset	miehet	yhteensä	naiset	miehet	yhteensä	naiset	miehet	yhteensä
Haaga	2 672	1 909	4 581	5 556	5 044	10 600	48,1	37,8	43,2
Helsingin Mikael	2 769	2 563	5 332	8 283	8 900	17 183	33,4	28,8	31,0
Helsingin tuomiokirkkosrk	6 320	4 483	10 803	12 516	10 597	23 113	50,5	42,3	46,7
Herttoniemi	2 498	1 960	4 458	5 816	5 490	11 306	43,0	35,7	39,4
Kallio	5 170	3 492	8 662	12 048	10 329	22 377	42,9	33,8	38,7
Kannelmäki	1 882	1 696	3 578	5 012	5 058	10 070	37,5	33,5	35,5
Lauttasaari	2 102	1 514	3 616	3 853	3 383	7 236	54,6	44,8	50,0
Malmi	6 200	5 191	11 391	14 527	14 210	28 737	42,7	36,5	39,6
Munkkiniemi	1 510	1 128	2 638	2 739	2 272	5 011	55,1	49,6	52,6
Oulunkylä	2 709	2 129	4 838	6 140	5 462	11 602	44,1	39,0	41,7
Paavali	3 493	2 532	6 025	7 773	6 871	14 644	44,9	36,9	41,1
Pakila	1 104	955	2 059	1 752	1 694	3 446	63,0	56,4	59,8
Pitäjänmäki	1 294	1 144	2 438	2 995	3 110	6 105	43,2	36,8	39,9
Roihuvuori	2 213	1 862	4 075	5 065	4 589	9 654	43,7	40,6	42,2
Töölö	5 742	3 856	9 598	10 981	8 955	19 936	52,3	43,1	48,1
Vuosaari	1 783	1 643	3 426	5 109	5 059	10 168	34,9	32,5	33,7
suomenkieliset seurakunnat	49 461	38 057	87 518	110 165	101 023	211 188	44,9	37,7	41,4
Johannes	2 496	2 059	4 555	3 998	3 920	7 918	62,4	52,5	57,5
Matteus	549	496	1 045	860	836	1 696	63,8	59,3	61,6
Petrus	774	707	1 481	1 263	1 282	2 545	61,3	55,1	58,2
ruotsinkieliset seurakunnat	3 819	3 262	7 081	6 121	6 038	12 159	62,4	54,0	58,2
asuinpaikka tuntematon				3 417	4 471	7 888			
Kaikki yhteensä	53 280	41 319	94 599	119 703	111 532	231 235	44,5	37,0	40,9

40–59-vuotiaat

Seurakuntien jäsenmäärä, alueella asuvat ja kirkkoon kuulumisen 1.4.2023

Seurakunta	jäsenet			alueella asuvat			kirkkoon kuulumisen (%)		
	naiset	miehet	yhteensä	naiset	miehet	yhteensä	naiset	miehet	yhteensä
Haaga	1 513	1 177	2 690	2 852	2 936	5 788	53,1	40,1	46,5
Helsingin Mikael	3 091	2 484	5 575	7 539	7 775	15 314	41,0	31,9	36,4
Helsingin tuomiokirkkosrk	3 762	2 951	6 713	7 816	7 747	15 563	48,1	38,1	43,1
Herttoniemi	2 169	1 650	3 819	4 733	4 557	9 290	45,8	36,2	41,1
Kallio	1 806	1 863	3 669	4 346	5 606	9 952	41,6	33,2	36,9
Kannelmäki	1 662	1 388	3 050	3 586	3 700	7 286	46,3	37,5	41,9
Lauttasaari	1 710	1 301	3 011	2 898	2 751	5 649	59,0	47,3	53,3
Malmi	6 190	4 775	10 965	12 599	12 429	25 028	49,1	38,4	43,8
Munkkiniemi	1 391	929	2 320	2 391	2 032	4 423	58,2	45,7	52,5
Oulunkylä	2 306	1 732	4 038	4 706	4 507	9 213	49,0	38,4	43,8
Paavali	1 630	1 352	2 982	3 873	3 969	7 842	42,1	34,1	38,0
Pakila	1 814	1 386	3 200	2 848	2 719	5 567	63,7	51,0	57,5
Pitäjänmäki	1 065	918	1 983	2 193	2 345	4 538	48,6	39,1	43,7
Roihuvuori	2 491	1 806	4 297	4 883	4 515	9 398	51,0	40,0	45,7
Töölö	3 229	2 332	5 561	6 205	5 727	11 932	52,0	40,7	46,6
Vuosaari	2 246	1 702	3 948	5 215	4 745	9 960	43,1	35,9	39,6
suomenkieliset seurakunnat	38 075	29 746	67 821	78 683	78 060	156 743	48,4	38,1	43,3
Johannes	1 022	927	1 949	1 641	1 892	3 533	62,3	49,0	55,2
Matteus	555	506	1 061	805	852	1 657	68,9	59,4	64,0
Petrus	654	561	1 215	987	1 027	2 014	66,3	54,6	60,3
ruotsinkieliset seurakunnat	2 231	1 994	4 225	3 433	3 771	7 204	65,0	52,9	58,6
asuinpaikka tuntematon				1 332	2 756	4 088			
Kaikki yhteensä	40 306	31 740	72 046	83 448	84 587	168 035	48,3	37,5	42,9

60-vuotiaat ja sitä vanhemmat

Seurakuntien jäsenmäärä, alueella asuvat ja kirkkoon kuulumisen 1.4.2023

Seurakunta	jäsenet			alueella asuvat			kirkkoon kuulumisen (%)		
	naiset	miehet	yhteensä	naiset	miehet	yhteensä	naiset	miehet	yhteensä
Haaga	2 611	1 380	3 991	3 610	2 292	5 902	72,3	60,2	67,6
Helsingin Mikael	5 370	3 149	8 519	8 711	6 074	14 785	61,6	51,8	57,6
Helsingin tuomiokirkkosrk	4 629	2 974	7 603	7 086	5 141	12 227	65,3	57,8	62,2
Herttoniemi	2 946	1 709	4 655	4 847	3 332	8 179	60,8	51,3	56,9
Kallio	2 617	1 643	4 260	4 313	3 305	7 618	60,7	49,7	55,9
Kannelmäki	2 691	1 530	4 221	4 013	2 718	6 731	67,1	56,3	62,7
Lauttasaari	2 267	1 322	3 589	3 113	2 050	5 163	72,8	64,5	69,5
Malmi	8 834	5 434	14 268	13 357	9 807	23 164	66,1	55,4	61,6
Munkkiniemi	2 193	1 180	3 373	2 864	1 723	4 587	76,6	68,5	73,5
Oulunkylä	3 616	2 051	5 667	5 492	3 618	9 110	65,8	56,7	62,2
Paavali	1 921	1 158	3 079	3 391	2 339	5 730	56,6	49,5	53,7
Pakila	1 985	1 608	3 593	2 571	2 377	4 948	77,2	67,6	72,6
Pitäjänmäki	1 704	994	2 698	2 482	1 723	4 205	68,7	57,7	64,2
Roihuvuori	3 327	2 129	5 456	4 904	3 595	8 499	67,8	59,2	64,2
Töölö	4 803	2 742	7 545	7 042	4 592	11 634	68,2	59,7	64,9
Vuosaari	3 560	2 068	5 628	5 740	3 913	9 653	62,0	52,8	58,3
suomenkieliset seurakunnat	55 074	33 071	88 145	83 536	58 599	142 135	65,9	56,4	62,0
Johannes	1 818	1 247	3 065	2 441	1 954	4 395	74,5	63,8	69,7
Matteus	1 011	778	1 789	1 274	1 117	2 391	79,4	69,7	74,8
Petrus	1 228	822	2 050	1 638	1 218	2 856	75,0	67,5	71,8
ruotsinkieliset seurakunnat	4 057	2 847	6 904	5 353	4 289	9 642	75,8	66,4	71,6
asuinpaikka tuntematon				1 102	1 043	2 145			
Kaikki yhteensä	59 131	35 918	95 049	89 991	63 931	153 922	65,7	56,2	61,8

Seurakuntien jäsenmäärä ikäryhmittäin 1.4.2023

Seurakunta	Naiset					Miehet					Yhteensä				
	0-17	18-39	40-59	60-	yht.	0-17	18-39	40-59	60-	yht.	0-17	18-39	40-59	60-	yht.
Haaga	852	2 672	1 513	2 611	7 648	943	1 909	1 177	1 380	5 409	1 795	4 581	2 690	3 991	13 057
Helsingin Mikael	1 769	2 769	3 091	5 370	12 999	1 786	2 563	2 484	3 149	9 982	3 555	5 332	5 575	8 519	22 981
Helsingin tuomiokirkkosrk	2 055	6 320	3 762	4 629	16 766	2 148	4 483	2 951	2 974	12 556	4 203	10 803	6 713	7 603	29 322
Herttoniemi	1 359	2 498	2 169	2 946	8 972	1 258	1 960	1 650	1 709	6 577	2 617	4 458	3 819	4 655	15 549
Kallio	722	5 170	1 806	2 617	10 315	705	3 492	1 863	1 643	7 703	1 427	8 662	3 669	4 260	18 018
Kannelmäki	1 098	1 882	1 662	2 691	7 333	1 178	1 696	1 388	1 530	5 792	2 276	3 578	3 050	4 221	13 125
Lauttasaari	1 109	2 102	1 710	2 267	7 188	1 211	1 514	1 301	1 322	5 348	2 320	3 616	3 011	3 589	12 536
Malmi	4 529	6 200	6 190	8 834	25 753	4 829	5 191	4 775	5 434	20 229	9 358	11 391	10 965	14 268	45 982
Munkkiniemi	889	1 510	1 391	2 193	5 983	907	1 128	929	1 180	4 144	1 796	2 638	2 320	3 373	10 127
Oulunkylä	1 398	2 709	2 306	3 616	10 029	1 487	2 129	1 732	2 051	7 399	2 885	4 838	4 038	5 667	17 428
Paavali	933	3 493	1 630	1 921	7 977	926	2 532	1 352	1 158	5 968	1 859	6 025	2 982	3 079	13 945
Pakila	1 590	1 104	1 814	1 985	6 493	1 665	955	1 386	1 608	5 614	3 255	2 059	3 200	3 593	12 107
Pitäjänmäki	604	1 294	1 065	1 704	4 667	630	1 144	918	994	3 686	1 234	2 438	1 983	2 698	8 353
Roihuvuori	1 685	2 213	2 491	3 327	9 716	1 694	1 862	1 806	2 129	7 491	3 379	4 075	4 297	5 456	17 207
Töölö	1 680	5 742	3 229	4 803	15 454	1 667	3 856	2 332	2 742	10 597	3 347	9 598	5 561	7 545	26 051
Vuosaari	1 261	1 783	2 246	3 560	8 850	1 246	1 643	1 702	2 068	6 659	2 507	3 426	3 948	5 628	15 509
suomenkieliset seurakunnat	23 533	49 461	38 075	55 074	166 143	24 280	38 057	29 746	33 071	125 154	47 813	87 518	67 821	88 145	291 297
Johannes	880	2 496	1 022	1 818	6 216	855	2 059	927	1 247	5 088	1 735	4 555	1 949	3 065	11 304
Matteus	427	549	555	1 011	2 542	472	496	506	778	2 252	899	1 045	1 061	1 789	4 794
Petrus	575	774	654	1 228	3 231	589	707	561	822	2 679	1 164	1 481	1 215	2 050	5 910
ruotsinkieliset seurakunnat	1 882	3 819	2 231	4 057	11 989	1 916	3 262	1 994	2 847	10 019	3 798	7 081	4 225	6 904	22 008
Kaikki yhteensä	25 415	53 280	40 306	59 131	178 132	26 196	41 319	31 740	35 918	135 173	51 611	94 599	72 046	95 049	313 305

Seurakuntien alueella asuvat ikäryhmittäin 1.4.2023

Seurakunta	Naiset					Miehet					Yhteensä				
	0-17	18-39	40-59	60-	yht.	0-17	18-39	40-59	60-	yht.	0-17	18-39	40-59	60-	yht.
Haaga	1 657	5 556	2 852	3 610	13 675	1 774	5 044	2 936	2 292	12 046	3 431	10 600	5 788	5 902	25 721
Helsingin Mikael	5 382	8 283	7 539	8 711	29 915	5 422	8 900	7 775	6 074	28 171	10 804	17 183	15 314	14 785	58 086
Helsingin tuomiokirkkosrk	3 976	12 516	7 816	7 086	31 394	4 213	10 597	7 747	5 141	27 698	8 189	23 113	15 563	12 227	59 092
Herttoniemi	3 133	5 816	4 733	4 847	18 529	3 153	5 490	4 557	3 332	16 532	6 286	11 306	9 290	8 179	35 061
Kallio	1 660	12 048	4 346	4 313	22 367	1 653	10 329	5 606	3 305	20 893	3 313	22 377	9 952	7 618	43 260
Kannelmäki	2 703	5 012	3 586	4 013	15 314	2 936	5 058	3 700	2 718	14 412	5 639	10 070	7 286	6 731	29 726
Lauttasaari	1 661	3 853	2 898	3 113	11 525	1 865	3 383	2 751	2 050	10 049	3 526	7 236	5 649	5 163	21 574
Malmi	9 650	14 527	12 599	13 357	50 133	10 234	14 210	12 429	9 807	46 680	19 884	28 737	25 028	23 164	96 813
Munkkiniemi	1 394	2 739	2 391	2 864	9 388	1 415	2 272	2 032	1 723	7 442	2 809	5 011	4 423	4 587	16 830
Oulunkylä	3 102	6 140	4 706	5 492	19 440	3 297	5 462	4 507	3 618	16 884	6 399	11 602	9 213	9 110	36 324
Paavali	2 224	7 773	3 873	3 391	17 261	2 382	6 871	3 969	2 339	15 561	4 606	14 644	7 842	5 730	32 822
Pakila	2 212	1 752	2 848	2 571	9 383	2 362	1 694	2 719	2 377	9 152	4 574	3 446	5 567	4 948	18 535
Pitäjänmäki	1 401	2 995	2 193	2 482	9 071	1 545	3 110	2 345	1 723	8 723	2 946	6 105	4 538	4 205	17 794
Roihuvuori	3 372	5 065	4 883	4 904	18 224	3 452	4 589	4 515	3 595	16 151	6 824	9 654	9 398	8 499	34 375
Töölö	3 125	10 981	6 205	7 042	27 353	3 083	8 955	5 727	4 592	22 357	6 208	19 936	11 932	11 634	49 710
Vuosaari	3 479	5 109	5 215	5 740	19 543	3 581	5 059	4 745	3 913	17 298	7 060	10 168	9 960	9 653	36 841
suomenkieliset srkt	50 131	110 165	78 683	83 536	322 515	52 367	101 023	78 060	58 599	290 049	102 498	211 188	156 743	142 135	612 564
Johannes	1 794	3 998	1 641	2 441	9 874	1 722	3 920	1 892	1 954	9 488	3 516	7 918	3 533	4 395	19 362
Matteus	833	860	805	1 274	3 772	889	836	852	1 117	3 694	1 722	1 696	1 657	2 391	7 466
Petrus	1 165	1 263	987	1 638	5 053	1 164	1 282	1 027	1 218	4 691	2 329	2 545	2 014	2 856	9 744
ruotsinkieliset srkt	3 792	6 121	3 433	5 353	18 699	3 775	6 038	3 771	4 289	17 873	7 567	12 159	7 204	9 642	36 572
asuinpaikka tuntematon	1 194	3 417	1 332	1 102	7 045	1 297	4 471	2 756	1 043	9 567	2 491	7 888	4 088	2 145	16 612
Kaikki yhteensä	55 117	119 703	83 448	89 991	348 259	57 439	111 532	84 587	63 931	317 489	112 556	231 235	168 035	153 922	665 748

Kirkkoon kuuluminen (%) seurakunnittain ja ikäryhmittäin 1.4.2023

Seurakunta	Naiset					Miehet					Yhteensä				
	0-17	18-39	40-59	60-	yht.	0-17	18-39	40-59	60-	yht.	0-17	18-39	40-59	60-	yht.
Haaga	51,4	48,1	53,1	72,3	55,9	53,2	37,8	40,1	60,2	44,9	52,3	43,2	46,5	67,6	50,8
Helsingin Mikael	32,9	33,4	41,0	61,6	43,5	32,9	28,8	31,9	51,8	35,4	32,9	31,0	36,4	57,6	39,6
Helsingin tuomiokirkkosrk	51,7	50,5	48,1	65,3	53,4	51,0	42,3	38,1	57,8	45,3	51,3	46,7	43,1	62,2	49,6
Herttoniemi	43,4	43,0	45,8	60,8	48,4	39,9	35,7	36,2	51,3	39,8	41,6	39,4	41,1	56,9	44,3
Kallio	43,5	42,9	41,6	60,7	46,1	42,6	33,8	33,2	49,7	36,9	43,1	38,7	36,9	55,9	41,7
Kannelmäki	40,6	37,5	46,3	67,1	47,9	40,1	33,5	37,5	56,3	40,2	40,4	35,5	41,9	62,7	44,2
Lauttasaari	66,8	54,6	59,0	72,8	62,4	64,9	44,8	47,3	64,5	53,2	65,8	50,0	53,3	69,5	58,1
Malmi	46,9	42,7	49,1	66,1	51,4	47,2	36,5	38,4	55,4	43,3	47,1	39,6	43,8	61,6	47,5
Munkkiniemi	63,8	55,1	58,2	76,6	63,7	64,1	49,6	45,7	68,5	55,7	63,9	52,6	52,5	73,5	60,2
Oulunkylä	45,1	44,1	49,0	65,8	51,6	45,1	39,0	38,4	56,7	43,8	45,1	41,7	43,8	62,2	48,0
Paavali	42,0	44,9	42,1	56,6	46,2	38,9	36,9	34,1	49,5	38,4	40,4	41,1	38,0	53,7	42,5
Pakila	71,9	63,0	63,7	77,2	69,2	70,5	56,4	51,0	67,6	61,3	71,2	59,8	57,5	72,6	65,3
Pitäjänmäki	43,1	43,2	48,6	68,7	51,4	40,8	36,8	39,1	57,7	42,3	41,9	39,9	43,7	64,2	46,9
Roihuvuori	50,0	43,7	51,0	67,8	53,3	49,1	40,6	40,0	59,2	46,4	49,5	42,2	45,7	64,2	50,1
Töölö	53,8	52,3	52,0	68,2	56,5	54,1	43,1	40,7	59,7	47,4	53,9	48,1	46,6	64,9	52,4
Vuosaari	36,2	34,9	43,1	62,0	45,3	34,8	32,5	35,9	52,8	38,5	35,5	33,7	39,6	58,3	42,1
suomenkieliset seurakunnat	46,9	44,9	48,4	65,9	51,5	46,4	37,7	38,1	56,4	43,1	46,6	41,4	43,3	62,0	47,6
Johannes	49,1	62,4	62,3	74,5	63,0	49,7	52,5	49,0	63,8	53,6	49,3	57,5	55,2	69,7	58,4
Matteus	51,3	63,8	68,9	79,4	67,4	53,1	59,3	59,4	69,7	61,0	52,2	61,6	64,0	74,8	64,2
Petrus	49,4	61,3	66,3	75,0	63,9	50,6	55,1	54,6	67,5	57,1	50,0	58,2	60,3	71,8	60,7
ruotsinkieliset seurakunnat	49,6	62,4	65,0	75,8	64,1	50,8	54,0	52,9	66,4	56,1	50,2	58,2	58,6	71,6	60,2
Kaikki yhteensä	46,1	44,5	48,3	65,7	51,1	45,6	37,0	37,5	56,2	42,6	45,9	40,9	42,9	61,8	47,1